

警 防

警 防

1 消防力の現況

(令和2年4月1日現在)

区分 署所名	署 所	消 防 職 員	普 通 消 防 ポン プ 自動 車	水 槽 付 消 防 ポン プ 自動 車	化 学 消 防 自動 車	救 助 工 作 車	は し ご 付 消 防 自動 車	救 急 自 動 車	無 線 電 話		
									基 地 局	固 定 局	移 動 局
消 防 力 の 基 準	4	120	5	1	1	1	1	6			
現 有 計	5	83	5	2	1	1	0	7	6	6	76
消 防 本 部 ・ 署	1	47	2	1	1	1	0	3	2	2	40
大 佐 分 署	1	9	1	0	0	0	0	1	2	2	9
神 郷 分 署	1	9	1	0	0	0	0	1	1	1	9
哲 多 分 署	1	9	0	1	0	0	0	1	0	0	9
哲 西 分 署	1	9	1	0	0	0	0	1	1	1	9

2 消防出動状況

(令和元年中) (単位: 回・人)

計		火 災		救急業務		救助業務		風水害の災害		演習訓練		広報・指導	
回数	延人員	回数	延人員	回数	延人員	回数	延人員	回数	延人員	回数	延人員	回数	延人員
2,511	6,952	13	176	1,671	4,908	33	226	15	53	17	127	185	245

警防調査		原因調査		特別警戒		捜 索		予防査察		誤 報 等		そ の 他	
回数	延人員	回数	延人員	回数	延人員	回数	延人員	回数	延人員	回数	延人員	回数	延人員
256	439	24	73	3	9	4	20	20	41	1	6	269	629

3 消防装備（本部・署自動車等配置状況）

所 属	車 両 別	名 称	登 録 番 号	車 名	定員	年 式	購 入 年 月	
本 部	指令査察車	新見指揮1号車	岡山 800 さ 7458	ニッサン	5	平成14	平成14.7	
	予防指導車		岡山 100 す 7839	マツダ	3	平成21	平成21.8	
	本 部 車		岡山 500 の 562	トヨタ	5	平成13	平成13.1	
	団 活 動 車	新見団指揮1号車	岡山 880 あ 443	ダイハツ	4	平成20	平成20.2	
	多機能車		岡山 800 す 5864	イズズ	6	平成22	平成22.3	
消 防 署	本 署	救 急 車	新見救急1号車	岡山 800 す 6872	ニッサン	7	平成23	平成23.12
		救 急 車	新見救急2号車	岡山 800 す 6114	ニッサン	7	平成22	平成22.9
		救 急 車	新見救急3号車	岡山 800 せ 1439	ニッサン	7	平成31	平成31.3
		消 防 車	新見ポンプ1号車	岡山 800 す 4371	ヒノ	5	平成20	平成20.2
		消 防 車	新見ポンプ2号車	岡山 88 す 5687	イズズ	6	平成 5	平成5.10
		化 学 車	新見化学1号車	岡山 88 ふ 1737	ヒノ	6	平成 8	平成8.12
		救助工作車	新見救助1号車	岡山 800 は 1228	ヒノ	6	平成22	平成22.6
		タ ン ク 車	新見タンク1号車	岡山 800 は 1338	ヒノ	6	平成24	平成24.12
		連 絡 車	連 絡 3 号 車	岡山 300 ち 2252	トヨタ	10	平成12	平成12.6
	大佐分署	消 防 車	大佐ポンプ1号車	岡山 800 せ 2016	ヒノ	5	令和 2	令和2.3
		救 急 車	大佐救急1号車	岡山 800 す 5557	トヨタ	7	平成21	平成21.11
		指揮連絡車	大佐指揮1号車	岡山 80 あ 625	ミツビシ	4	平成 5	平成5.7
	神郷分署	消 防 車	神郷ポンプ1号車	岡山 88 せ 1828	ミツビシ	6	平成 9	平成9.12
		救 急 車	神郷救急1号車	岡山 800 す 9317	ニッサン	8	平成27	平成27.11
		指揮連絡車	神郷指揮1号車	岡山 80 あ 581	ミツビシ	4	平成 4	平成4.12
	哲多分署	消 防 車	哲多ポンプ1号車	岡山 800 す 5717	ヒノ	5	平成22	平成22.1
		救 急 車	哲多救急1号車	岡山 800 せ 558	ニッサン	7	平成29	平成29.11
		指揮連絡車	哲多指揮1号車	岡山 80 あ 626	ミツビシ	4	平成 5	平成5.7
	哲西分署	消 防 車	哲西ポンプ1号車	岡山 800 さ 1440	ミツビシ	6	平成11	平成11.3
		救 急 車	哲西救急1号車	岡山 800 す 3517	ニッサン	7	平成18	平成18.11
		指揮連絡車	哲西指揮1号車	岡山 880 あ 1699	スズキ	4	平成29	平成29.8

(令和2年4月1日現在)

原動機性能		ポンプ性能		無 線		備 考
気筒数	排気量	級 別	規格放水量	出 力	呼出名称	
4	1,990cc			5W	にいみしき1	
4	1,990cc					
4	1,790cc					
3	650cc			5W	にいみだんしき1	
4	2,990cc					
6	3,490cc			5W	にいみきゆうきゆう1	
6	3,490cc			5W	にいみきゆうきゆう2	
4	2,480cc			5W	にいみきゆうきゆう3	
4	4,000cc	A2	2.35m ³ /min	5W	にいみぼんぷ1	
4	3,630cc	A2	2.23m ³ /min	5W	にいみぼんぷ2	
8	7,960cc	A2	2.53m ³ /min	5W	にいみかがく1	薬液500ℓ 水槽1,500ℓ
6	6,400cc			5W	にいみきゆうじょ1	
6	6,400cc	A2	2.22m ³ /min	5W	にいみたんく1	薬液60ℓ 水槽2,000ℓ
4	2,980cc					
6	4,000cc	A2	2.23m ³ /min	5W	おおさぼんぷ1	
4	2,690cc			5W	おおさきゆうきゆう1	
3	650cc			5W	おおさしき1	
4	4,560cc	A2	2.26m ³ /min	5W	しんごうぼんぷ1	
4	2,500cc			5W	しんごうきゆうきゆう1	
3	650cc			5W	しんごうしき1	
6	4,000cc	A2	2.35m ³ /min	5W	てったぼんぷ1	薬液20ℓ、水槽600ℓ
4	3,490cc			5W	てったきゆうきゆう1	
3	650cc			5W	てったしき1	
6	4,560cc	A2	2.23m ³ /min	5W	てっせいぼんぷ1	
6	3,490cc			5W	てっせいきゆうきゆう1	
3	650cc			5W	てっせいしき1	

4 有線通信施設

本 部、署

(令和2年4月1日現在)

種 別	回線数	備 考
119 番 受 付	12 (うち4回線は移動体)	新見(2), 大佐, 神郷, 哲多, 哲西, IP(2) ドコモ, au, ソフトバンク, イーモバイル
加 入 電 話	4	新見局(0867) 72-2810 (代)
直 通 電 話	8	新見市役所(2), 中国自動車道マイクロ電話, 各分署、 県防災(4)

大佐分署

加 入 電 話	1	大佐局(0867) 98-2131
直 通 電 話	1	マイクロ電話

神郷分署

加 入 電 話	1	神郷局(0867) 93-5012
直 通 電 話	1	マイクロ電話

哲多分署

加 入 電 話	1	哲多局(0867) 96-2131
直 通 電 話	1	マイクロ電話

哲西分署

加 入 電 話	1	哲西局(0867) 94-2103
直 通 電 話	1	マイクロ電話

5 無線通信施設

(令和2年4月1日現在)

防災行政通信ネットワークの衛星系	6335
------------------	------

基地局

種 別 / 区 分	設 置 場 所	呼 出 名 称	空 中 線 電 力	所 属
基地局(マイクロ多重無線設備)	鳶ヶ巣山	しょうぼうとびがすやま	20W	新見市消防署
基地局(マイクロ多重無線設備)	佐武佐山	しょうぼうさぶさやま	20W	新見市消防署
基地局	大佐分署	しょうぼうおおさ	10W	新見市消防署
基地局	新見市 大佐大井野	しょうぼうおおいの	10W	新見市消防署
基地局	新見市 千屋花見	しょうぼうちや	10W	新見市消防署
基地局	哲西分署	しょうぼうてっせい	10W	新見市消防署

移動局

(車載はデュアルバンド)

種別 \ 区分	設置場所	呼出名称	空中線電力	所属
移動局	新見市消防署	にいみしょうぼう	5W	新見市消防署
移動局	大佐分署	おおさしょうぼう	5W	大佐分署
移動局	神郷分署	しんごうしょうぼう	5W	神郷分署
移動局	哲多分署	てったしょうぼう	5W	哲多分署
移動局	哲西分署	てっせいしょうぼう	5W	哲西分署
移動局(車載)	救急車	にいみきゅうきゅう 1	5W	新見市消防署
移動局(車載)	救急車	にいみきゅうきゅう 2	5W	新見市消防署
移動局(車載)	救急車	にいみきゅうきゅう 3	5W	新見市消防署
移動局(車載)	消防車	にいみぼんぷ 1	5W	新見市消防署
移動局(車載)	消防車	にいみぼんぷ 2	5W	新見市消防署
移動局(車載)	指令査察車	にいみしき 1	5W	本部
移動局(車載)	化学車	にいみかがく 1	5W	新見市消防署
移動局(車載)	救助工作車	にいみきゅうじょ 1	5W	新見市消防署
移動局(車載)	団活動車	にいみだんしき 1	5W	新見市消防署
移動局(車載)	タンク車	にいみたんく 1	5W	新見市消防署
移動局(車載)	消防車	おおさぼんぷ 1	5W	大佐分署
移動局(車載)	救急車	おおさきゅうきゅう 1	5W	大佐分署
移動局(車載)	指揮連絡車	おおさしき 1	5W	大佐分署
移動局(携帯)	大佐分署	おおさ 101	2W	大佐分署
移動局(携帯)	大佐分署	おおさ 102	2W	大佐分署
移動局(車載)	消防車	しんごうぼんぷ 1	5W	神郷分署
移動局(車載)	救急車	しんごうきゅうきゅう 1	5W	神郷分署
移動局(車載)	指揮連絡車	しんごうしき 1	5W	神郷分署
移動局(携帯)	神郷分署	しんごう 101	2W	神郷分署
移動局(携帯)	神郷分署	しんごう 102	2W	神郷分署
移動局(車載)	消防車	てったぼんぷ 1	5W	哲多分署
移動局(車載)	救急車	てったきゅうきゅう 1	5W	哲多分署
移動局(車載)	指揮連絡車	てったしき 1	5W	哲多分署
移動局(携帯)	哲多分署	てった 101	2W	哲多分署
移動局(携帯)	哲多分署	てった 102	2W	哲多分署
移動局(車載)	消防車	てっせいぼんぷ 1	5W	哲西分署
移動局(車載)	救急車	てっせいきゅうきゅう 1	5W	哲西分署

移動局（車載）	指揮連絡車	てっせいしき 1	5W	哲西分署
移動局（携帯）	哲西分署	てっせい 101	2W	哲西分署
移動局（携帯）	哲西分署	てっせい 102	2W	哲西分署
移動局（携帯）	新見市消防署	にいみ 101	2W	新見市消防署
移動局（携帯）	新見市消防署	にいみ 102	2W	新見市消防署
移動局（携帯）	新見市消防署	にいみ 103	2W	新見市消防署
移動局（携帯）	新見市消防署	にいみ 104	2W	新見市消防署
移動局（携帯）	新見市消防署	にいみ 105	2W	新見市消防署
移動局（携帯）	新見市消防署	にいみ 106	2W	新見市消防署
移動局（携帯）	新見市消防署	にいみ 107	2W	新見市消防署
移動局（携帯）	新見市消防署	にいみ 108	2W	新見市消防署
移動局（携帯）	新見市消防署	にいみ 109	2W	新見市消防署
移動局（携帯）	新見市消防署	にいみしき 110	2W	新見市消防署
移動局（携帯）	新見市消防署	にいみしき 111	2W	新見市消防署
移動局（携帯）	新見市消防署	しき 20	1W	新見市消防署
移動局（携帯）	新見市消防署	しき 30	1W	新見市消防署
移動局（携帯）	新見市消防署	ほんしよ 1	1W	新見市消防署
移動局（携帯）	新見市消防署	ほんしよ 2	1W	新見市消防署
移動局（携帯）	新見市消防署	ほんしよ 3	1W	新見市消防署
移動局（携帯）	新見市消防署	ほんしよ 4	1W	新見市消防署
移動局（携帯）	新見市消防署	ほんしよ 5	1W	新見市消防署
移動局（携帯）	新見市消防署	ほんしよ 6	1W	新見市消防署
移動局（携帯）	新見市消防署	ほんしよ 7	1W	新見市消防署
移動局（携帯）	新見市消防署	ほんしよ 8	1W	新見市消防署
移動局（携帯）	新見市消防署	ほんしよ 9	1W	新見市消防署
移動局（携帯）	新見市消防署	ほんしよ 10	1W	新見市消防署
移動局（携帯）	新見市消防署	ほんしよ 11	1W	新見市消防署
移動局（携帯）	新見市消防署	ほんしよ 12	1W	新見市消防署
移動局（携帯）	新見市消防署	ほんしよ 13	1W	新見市消防署
移動局（携帯）	新見市消防署	ほんしよ 14	1W	新見市消防署
移動局（携帯）	新見市消防署	ほんしよ 15	1W	新見市消防署
移動局（携帯）	新見市消防署	ほんしよ 16	1W	新見市消防署
移動局（携帯）	大佐分署	おおさ 1	1W	大佐分署
移動局（携帯）	大佐分署	おおさ 2	1W	大佐分署

移動局（携帯）	大佐分署	おおさ 3	1W	大佐分署
移動局（携帯）	神郷分署	しんごう 1	1W	神郷分署
移動局（携帯）	神郷分署	しんごう 2	1W	神郷分署
移動局（携帯）	神郷分署	しんごう 3	1W	神郷分署
移動局（携帯）	哲多分署	てっ た 1	1W	哲多分署
移動局（携帯）	哲多分署	てっ た 2	1W	哲多分署
移動局（携帯）	哲多分署	てっ た 3	1W	哲多分署
移動局（携帯）	哲西分署	てっ せい 1	1W	哲西分署
移動局（携帯）	哲西分署	てっ せい 2	1W	哲西分署
移動局（携帯）	哲西分署	てっ せい 3	1W	哲西分署

(令和元年中)

区 分	死傷者数		損 害 額 (千円)							焼 損 面 積 等				
	死 者	負 傷 者	計	建 物			林 野	車 両	そ の 他	建 物 床 面 (㎡)	建 物 表 面 (㎡)	林 野 (a)	車 両 (台)	
				建 物	収 容 物	小 計								
平成27年	0	3	8,278	6,834	1,030	7,864	0	412	2	565	0	10	7	
28年	1	2	1,290	169	2	171	222	101	796	29.7	0	27.4	2	
29年	0	0	21,620	9,518	285	9,803	684	10,813	320	699.4	12.3	52.3	6	
30年	0	3	32,407	24,625	5836	30,461	0	1,828	118	960.8	59.2	95.5	2	
令和元年	0	3	4,961	3,644	1,115	4,759	40	0	162	378.6	7.0	20.5	0	
月 別	1月	0	0	377	100	251	351	21	0	5	18.8	0.6	3.0	0
	2月	0	0	0	0	0	0	0	0	0	0.0	0.0	0.0	0
	3月	0	1	134	121	13	134	0	0	0	19.9	0.0	1.0	0
	4月	0	2	827	231	532	763	12	0	52	71.2	0.0	15.8	0
	5月	0	0	3,516	3,188	319	3,507	7	0	2	268.7	5.1	0.6	0
	6月	0	0	0	0	0	0	0	0	0	0.0	0.0	0.0	0
	7月	0	0	0	0	0	0	0	0	0	0.0	0.0	0.0	0
	8月	0	0	0	0	0	0	0	0	0	0.0	0.0	0.0	0
	9月	0	0	103	0	0	0	0	0	103	0.0	0.0	0.1	0
	10月	0	0	4	4	0	4	0	0	0	0.0	1.3	0.0	0
	11月	0	0	0	0	0	0	0	0	0	0.0	0.0	0.0	0
	12月	0	0	0	0	0	0	0	0	0	0.0	0.0	0.0	0
地 区 別	新見	0	3	840	176	476	652	33	0	155	37.8	0.0	16.3	0
	大佐	0	0	0	0	0	0	0	0	0	0.0	0.0	0.0	0
	神郷	0	0	3,627	3,243	375	3,618	7	0	2	302.1	5.1	0.6	0
	哲多	0	0	494	225	264	489	0	0	5	38.7	1.9	3.6	0
	哲西	0	0	0	0	0	0	0	0	0	0.0	0.0	0.0	0

(2) 原因別火災発生状況

(令和元年中)

出火原因	件数	焼 損 面 積				損害額 (千円)
		床(m ²)	表面(m ²)	林野(a)	車両(台)	
火のついたゴミ	3	37.8	0.0	17.0	0	681
不 明	2	156.8	5.1	0.6	0	1,498
焼 却 炉	1	0.0	0.0	0.1	0	103
ゴ ミ 焼 却 炉	1	0.0	0.0	0.0	0	0
ゴミ焼却炉の火の粉	1	18.8	0.6	2.6	0	356
そ の 他 の 火 花	1	0.0	0.0	0.0	0	56
ス ト ー ブ	1	0.0	0.0	0.0	0	0
排 気 管	1	19.9	0.0	0.2	0	134
風 呂 か ま ど	1	0.0	1.3	0.0	0	4
直 接 雷	1	145.3	0.0	0.0	0	2,129
総 計	13	378.6	7.0	20.5	0	4,961

(3) 出火原因別(発火源・経過・着火物)発生状況

(令和元年中)(単位:件)

発 火 源		経 過		着 火 物	
風呂かまど	1	伝導加熱する	1	柱	1
ごみ焼却炉	2	加熱物が動いて火源に触れる	1	ゴミ類	1
直接雷	1	落雷する	1	草ぶき	1
不明	2	不明	2	不明	2
火のついたゴミ	3	その他	1	芝草	1
ストーブ	1	火源が動いて接触する	2	第一石油類	1
その他の火花	1	火花が飛ぶ	1	その他(茅)	1
排気管	1	かまど等の火を燃やしすぎる	1	衣類	1
ごみ焼却炉の火の粉	1	火の粉が散る遠くへ飛火する	2	枯草	1
		加熱する	1	わら屑	1
				枯草(生えたまま枯れたもの)	1
				落葉	1

(4) 時間別、曜日別、覚知別発生状況

(令和元年中) (単位: 件)

(イ) 時間別

区分 時間別	火災種別件数				
	総 数	建 物	林 野	車 両	そ の 他
総 数	13	9	2	0	2
0 ~ 1	0	0	0	0	0
1 ~ 2	0	0	0	0	0
2 ~ 3	0	0	0	0	0
3 ~ 4	0	0	0	0	0
4 ~ 5	0	0	0	0	0
5 ~ 6	0	0	0	0	0
6 ~ 7	1	1	0	0	0
7 ~ 8	0	0	0	0	0
8 ~ 9	1	1	0	0	0
9 ~ 10	1	1	0	0	0
10 ~ 11	0	0	0	0	0
11 ~ 12	3	1	0	0	2
12 ~ 13	2	1	1	0	0
13 ~ 14	1	1	0	0	0
14 ~ 15	1	1	0	0	0
15 ~ 16	0	0	0	0	0
16 ~ 17	2	2	0	0	0
17 ~ 18	0	0	0	0	0
18 ~ 19	1	0	1	0	0
19 ~ 20	0	0	0	0	0
20 ~ 21	0	0	0	0	0
21 ~ 22	0	0	0	0	0
22 ~ 23	0	0	0	0	0
23 ~ 24	0	0	0	0	0

(ロ) 曜日別

区分 曜日	火災種別件数				
	総 数	建 物	林 野	車 両	そ の 他
総 数	13	9	2	0	2
日	3	0	1	0	2
月	2	2	0	0	0
火	2	2	0	0	0
水	3	2	1	0	0
木	0	0	0	0	0
金	0	0	0	0	0
土	3	3	0	0	0

(ハ) 覚知別

区分 覚知別	火災種別件数				
	総 数	建 物	林 野	車 両	そ の 他
総 数	13	9	2	0	2
火災専用電話	8	5	2	0	1
加入電話	2	1	0	0	1
警察電話	0	0	0	0	0
駆け付け通報	0	0	0	0	0
事後聞知	3	3	0	0	0
その他	0	0	0	0	0

7 月別火災出動及び使用機器状況

(令和元年中)

区分 月	火災 件数 (件)	出動 回数 (回)	出動 人員 (人)	使用機器		使用 ホース (本)
				自 動 車 (台)	小ポ 型 ン 動 カプ (台)	
総数	13	13	176	22	1	73
1月	2	2	32	2	1	9
2月	0	0	0	0	0	0
3月	3	3	37	2	0	12
4月	4	4	51	5	0	12
5月	2	2	38	12	0	33
6月	0	0	0	0	0	0
7月	0	0	0	0	0	0
8月	0	0	0	0	0	0
9月	1	1	18	1	0	7
10月	1	1	0	0	0	0
11月	0	0	0	0	0	0
12月	0	0	0	0	0	0

8 主な火災の記録

年別	出火日時		用途	出火場所	出火原因	焼損面積等	損害額(千円)	死者	傷者
	月日	時分							
22	1月2日	13:15	住宅	新見市哲西町畑木	ストーブ	111	5,289	0	0
	6月10日	19:10	作業場	新見市哲西町矢田	電灯・電話等の配線	249	14,962	0	0
	8月30日	9:30	集会場	新見市高尾	不明	61	7,730	0	3
23	11月16日	16:15	住宅	新見市菅生	こんろ	248	4,082	0	2
24	5月10日	8:56	作業場	新見市高尾	焼却炉	279	8,678	0	0
	11月30日	5:40	住宅	新見市西方	放火	59	6,029	0	0
25	1月17日	0:30	住宅	新見市新見	不明	336	6,017	1名行方不明	
	2月8日	11:45	作業場	新見市足見	ストーブ	150	2,238	0	1
	3月6日	5:15	住宅	新見市哲多町田淵	風呂かまど	176	2,675	0	0
	3月6日	14:40	原野	新見市哲西町大野部	たき火	143	0	0	0
	4月5日	0:48	共同住宅	新見市正田	不明	53	8,095	0	2
	4月16日	12:40	原野	新見市哲多町蚊家	その他	328	0	0	0
	11月29日	0:20	住宅	新見市西方	放火	125	2,515	0	0
26	1月20日	9:45	住宅	新見市哲多町蚊家	ストーブ	140	2,512	0	1
	3月4日	0:00	宿泊業	新見市菅生	不明	93	15,803	0	0
	11月22日	2:16	住宅	新見市高尾昭和町	不明	449	11,364	0	0
27	5月25日	23:27	共同住宅	新見市西方辻田上	不明	560	7,119	0	0
28	該当火災なし								
29	4月28日	11:28	特殊車両	新見市下熊谷美濃尾田	不明	0	10,196	0	0
	5月17日	10:31	住宅	新見市哲多町花木横氏	不明	132	2,940	0	0
	12月18日	6:54	納屋	新見市大佐大井野赤松	不明	514	6,040	0	0
30	3月23日	12:46	住宅	新見市神郷高瀬柳原	不明	293	5,125	1	0
	3月26日	17:43	倉庫	新見市新見城見町	その他	70	11,585	0	1
	4月26日	19:40	住宅	新見市新見明治町3丁目	不明	154	4,599	0	2
	6月11日	16:43	住宅	新見市哲多町荻尾	かまど	382	5,531	0	0
元	5月4日	14:10	倉庫	新見市神郷高瀬野原	不明	123	1,387	0	0
	5月6日	12:41	住宅	新見市神郷油野三室上	直接雷	145	2,129	0	0

※本表は、建物で焼損面積100平方メートル以上、又は損害額501万円以上、林野で51アール以上の火災を記録した。

9 救急業務

(1) 救急出場状況 (単位：件・人)

区 分	総 数		火 災		自然災害		水 難		交 通		労働災害		
	出場件数	搬送人員	出場件数	搬送人員	出場件数	搬送人員	出場件数	搬送人員	出場件数	搬送人員	出場件数	搬送人員	
平成27年	1,603	1,518	2	1	0	0	1	1	104	97	13	13	
平成28年	1,539	1,472	0	0	1	1	0	0	100	96	17	17	
平成29年	1,574	1,514	2	2	0	0	0	0	87	91	14	14	
平成30年	1,739	1,632	17	3	2	1	0	0	83	73	18	17	
令和元年	1,671	1,588	8	2	0	0	1	0	85	78	25	22	
月 別	1月	148	137	1	0	0	0	0	0	2	1	2	2
	2月	130	123	0	0	0	0	0	0	1	0	1	1
	3月	132	125	0	0	0	0	0	0	8	8	0	0
	4月	147	142	3	2	0	0	0	0	6	6	0	0
	5月	137	130	2	0	0	0	0	0	9	9	5	4
	6月	134	129	0	0	0	0	0	0	5	4	2	2
	7月	135	135	0	0	0	0	0	0	11	14	4	3
	8月	146	139	0	0	0	0	0	0	1	1	3	3
	9月	141	131	1	0	0	0	1	0	8	5	1	1
	10月	136	128	0	0	0	0	0	0	11	8	2	2
	11月	157	149	0	0	0	0	0	0	16	15	4	3
	12月	128	120	1	0	0	0	0	0	7	7	1	1
署 所 別	本 署	1,084	1,029	1	1	0	0	0	0	52	51	17	14
	大佐分署	187	179	3	0	0	0	0	0	8	7	4	4
	神郷分署	92	88	0	0	0	0	0	0	5	6	2	2
	哲多分署	138	128	0	0	0	0	0	0	13	9	1	1
	哲西分署	170	164	4	1	0	0	1	0	7	5	1	1

区 分		運動競技		一般負傷		加 害		自損行為		急 病		その他	
		出場件数	搬送人員	出場件数	搬送人員	出場件数	搬送人員	出場件数	搬送人員	出場件数	搬送人員	出場件数	搬送人員
平成27年		9	8	213	204	2	2	16	6	919	862	324	324
平成28年		5	5	230	218	3	3	7	2	853	806	323	324
平成29年		7	7	248	238	3	3	6	3	852	801	355	355
平成30年		7	7	228	215	2	1	9	3	976	916	397	396
令和元年		5	5	253	243	2	2	6	3	932	882	354	351
月 別	1月	1	1	24	23	0	0	2	1	76	70	40	39
	2月	0	0	26	25	0	0	1	1	74	69	27	27
	3月	0	0	25	23	0	0	0	0	75	70	24	24
	4月	0	0	20	19	0	0	0	0	87	83	31	32
	5月	0	0	14	14	0	0	1	0	75	73	31	30
	6月	0	0	15	14	0	0	0	0	75	72	37	37
	7月	1	1	17	16	0	0	1	1	76	75	25	25
	8月	1	1	23	22	0	0	1	0	89	85	28	27
	9月	1	1	23	23	1	1	0	0	80	75	25	25
	10月	1	1	17	18	1	1	0	0	72	66	32	32
	11月	0	0	25	23	0	0	0	0	82	78	30	30
	12月	0	0	24	23	0	0	0	0	71	66	24	23
署 所 別	本 署	4	4	134	127	1	1	5	2	550	512	320	317
	大佐分署	0	0	33	32	0	0	0	0	135	133	4	3
	神郷分署	1	1	27	27	1	1	0	0	55	50	1	1
	哲多分署	0	0	31	28	0	0	1	1	81	78	11	11
	哲西分署	0	0	28	29	0	0	0	0	111	109	18	19

(2) 事故発生場所別・疾病程度別状況

(令和元年中) (単位:人)

事故種別		火災	自然災害	水難	交通	労働災害	運動競技	一般負傷	加害	自損行為	急病	その他
性別別 出場場所別 傷病程度別												
総数		1,588	2	0	78	22	5	243	2	3	882	351
性別	男	852	1	0	48	17	3	107	2	2	457	215
	女	736	1	0	30	5	2	136	0	1	425	136
出場場所	新見	1,044	2	0	56	14	4	128	1	2	510	327
	大佐	172	0	0	2	2	0	33	0	0	132	3
	神郷	89	0	0	7	2	1	27	1	0	51	0
	哲多	107	0	0	4	2	0	26	0	1	73	1
	哲西	164	0	0	4	1	0	29	0	0	110	20
	中国自動車道	10	0	0	4	1	0	0	0	0	5	0
	その他の管轄外	2	0	0	1	0	0	0	0	0	1	0
傷病程度	死亡	53	0	0	4	1	0	4	0	1	40	3
	重症	219	0	0	10	8	0	40	1	0	64	96
	中等症	905	1	0	18	7	2	109	0	2	533	233
	軽症	411	1	0	46	6	3	90	1	0	245	19
	その他	0	0	0	0	0	0	0	0	0	0	0

(3) 応急処置別状況

(令和元年中) (単位:回)

事故種別	応急処置	止血	固定	人工呼吸	心肺蘇生	酸素吸入	気道確保	保温	被覆	血圧測定	心呼吸音	血中酸素
総数	7,466	52	102	54	48	429	63	102	60	1,528	882	1,540
急病	2,713	6	4	41	37	277	48	62	1	837	554	846
交通事故	304	12	38	4	4	21	4	6	14	74	51	76
一般負傷	753	27	45	5	5	37	7	13	42	236	99	237
上記以外	1,090	7	15	4	2	94	4	21	3	381	178	381

事故種別	応急処置	心電図	在宅療法継続	除細動	気管挿管	アドレナリン投与	静脈路確保 CPA	CPA前 静脈路確保	血糖測定	ブドウ糖投与	エピペン投与	その他
総数	992	3	0	10	16	16	7	21	1	0	1,540	
急病	1,553	622	1	0	7	13	13	4	18	1	0	874
交通事故	103	36	0	0	0	0	0	1	0	0	0	66
一般負傷	309	77	1	0	3	2	2	1	0	0	0	223
上記以外	641	257	1	0	0	1	1	1	3	0	0	377

(4) 曜日別出場件数

(令和元年中) (単位: 件)

事故種別 曜日	総数	火災	自然災害	水難事故	交通事故	労働災害	運動競技	一般負傷	加害	自損行為	急病	その他
総数	1,671	8	0	1	85	25	5	253	2	6	932	354
日曜	216	2	0	1	12	2	0	34	1	0	127	37
月曜	246	3	0	0	14	2	1	34	0	3	131	58
火曜	249	1	0	0	12	4	0	32	0	2	146	52
水曜	219	0	0	0	5	4	1	38	0	0	118	53
木曜	256	0	0	0	8	2	1	38	1	0	140	66
金曜	259	0	0	0	15	5	1	40	0	0	142	56
土曜	226	2	0	0	19	6	1	37	0	1	128	32

(5) 現場到着所要時間

(令和元年中) (単位: 件)

所要時間 事故種別	総数	3分未満	3分 5分	5分 10分	10分 20分	20分 以上	最短 (分)	最長 (分)	平均 (分)	医師 要請 件数
総数	1,671	27	189	853	453	149	1	60	9.8	1
急病	932	19	96	420	305	92	1	34	10.2	0
交通事故	85	0	2	37	29	17	3	56	13.8	0
一般負傷	253	7	34	100	88	24	2	37	10.0	0
上記以外	401	1	57	296	31	16	2	60	7.8	1

(6) 收容所要時間別搬送人員

(令和元年中) (単位: 人)

所要時間 事故種別	総数	10分未満	10~20	20~30	30~60	60~120	120分以上	最短 (分)	最長 (分)	平均 (分)							
	管外	管外	管外	管外	管外	管外	管外										
総数	1,588	504	0	0	39	0	256	6	813	119	464	365	16	14	14	182	51.5
急病	882	137	0	0	26	0	166	1	551	60	131	69	8	7	14	182	44.4
交通事故	78	15	0	0	1	0	11	0	46	7	17	5	3	3	17	137	50.6
一般負傷	243	35	0	0	7	0	48	1	147	16	39	16	2	2	15	147	44.5
上記以外	385	317	0	0	5	0	31	4	69	36	277	275	3	2	15	145	72.2

(7) 救急覚知別出場状況

(令和元年中) (単位：件)

覚知別	総数	自己覚知	消防専用電話	加入電話	駆け付け通報	その他
出場件数	1,671	2	1410	221	30	8

(8) 発生場所別搬送状

(令和元年中) (単位：人)

区分	総数	住宅	公衆出入場所	仕事場	道路	その他
総数	1,588	795	614	21	117	41
急病	882	633	206	8	24	11
交通	78	2	2	0	73	1
一般負傷	243	151	48	2	18	24
上記以外	385	9	358	11	2	5

(9) 年齢区分別搬送状況

(令和元年中) (単位：人)

年齢区分	総数	新生児	乳幼児	少年	成人	老人
		生後28日未満	生後28日以上 7歳未満	7歳以上 18歳未満	18歳以上 65歳未満	65歳以上
搬送人数	1,588	1	29	38	320	1200
割合	100.0%	0.1%	1.8%	2.4%	20.1%	75.6%

(10) 時間別出場状況

(令和元年中) (単位：件)

時間	件数	時間	件数	時間	件数
0時～2時	51	8時～10時	243	16時～18時	195
2時～4時	32	10時～12時	237	18時～20時	157
4時～6時	40	12時～14時	210	20時～22時	111
6時～8時	100	14時～16時	210	22時～24時	85
				総数	1,671

(11) 中国自動車道における救急活動

(令和元年中)

(単位：人)

区 分	出場件数	搬送件数	負傷程度別搬送人員 (人)					計
			死亡	重症	中等症	軽症	その他	
総 数	12	10	1	2	4	3	0	10
急 病	5	5	0	0	2	3	0	5
交 通	5	4	0	2	2	0	0	4
一般負傷	0	0	0	0	0	0	0	0
上記以外	2	1	1	0	0	0	0	1

(12) 事故種別年齢区分別搬送人員

(令和元年中)

(単位：件)

事故種 年齢区	総 数	火 災 事 故	自 然 災 害	水 難 事 故	交 通 事 故	労 働 災 害	運 動 競 技	一 般 負 傷	加 害	自 損 行 為	急 病	そ の 他
総 数	1,588	2	0	0	78	22	5	243	2	3	882	351
新生児	1	0	0	0	0	0	0	0	0	0	0	1
乳幼児	29	0	0	0	0	0	0	4	0	0	21	4
少 年	38	0	0	0	7	0	4	4	0	0	17	6
成 人	320	1	0	0	42	18	1	34	1	2	157	64
老 人	1,200	1	0	0	29	4	0	201	1	1	687	276

(13) 傷病程度別年齢区分別搬送人員

(令和元年中)

(単位：人)

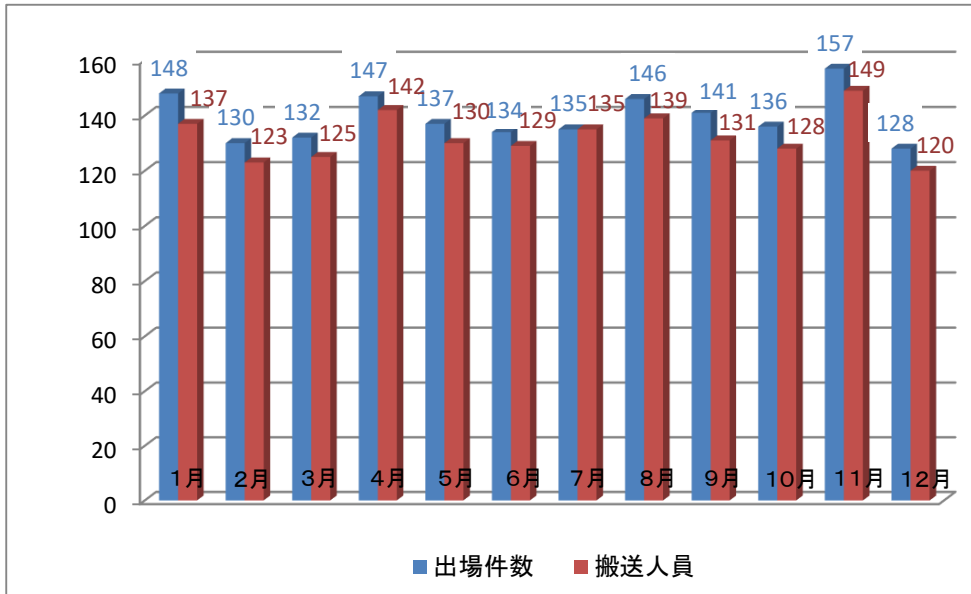
傷病程度 年齢区	総 数	新生児	乳幼児	少 年	成 人	老 人
総 数	1,588	1	29	38	320	1200
死 亡	53	0	0	0	7	46
重 症	219	0	0	0	43	176
中 等 症	905	1	8	13	139	744
軽 症	411	0	21	25	131	234
そ の 他	0	0	0	0	0	0

※新生児・・・生後28日未満
 ※乳幼児・・・生後28日以上、満7歳未満
 ※少 年・・・満7歳以上、満18才未満
 ※成 人・・・満18歳以上、満65歳未満
 ※老 人・・・満65歳以上

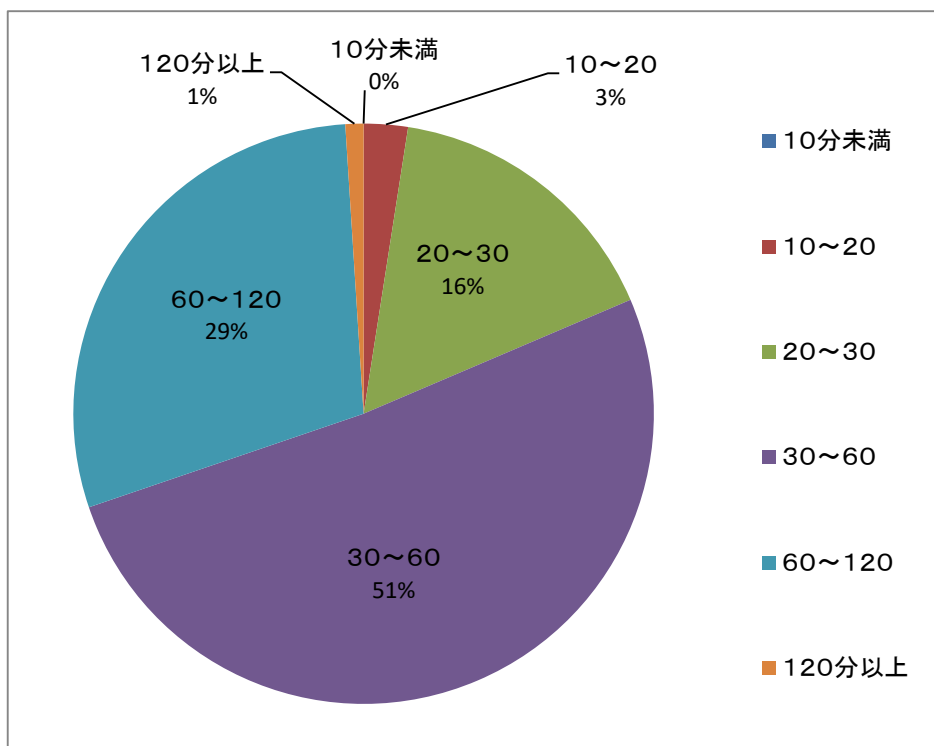
※死亡とは、初診時において死亡が確認されたもの
 ※重症とは、傷病の程度が3週間以上の入院加療を必要とするもの。
 ※中等症とは、傷病の程度が重症又は軽症以外のもの。

10 グラフで見る救急業務

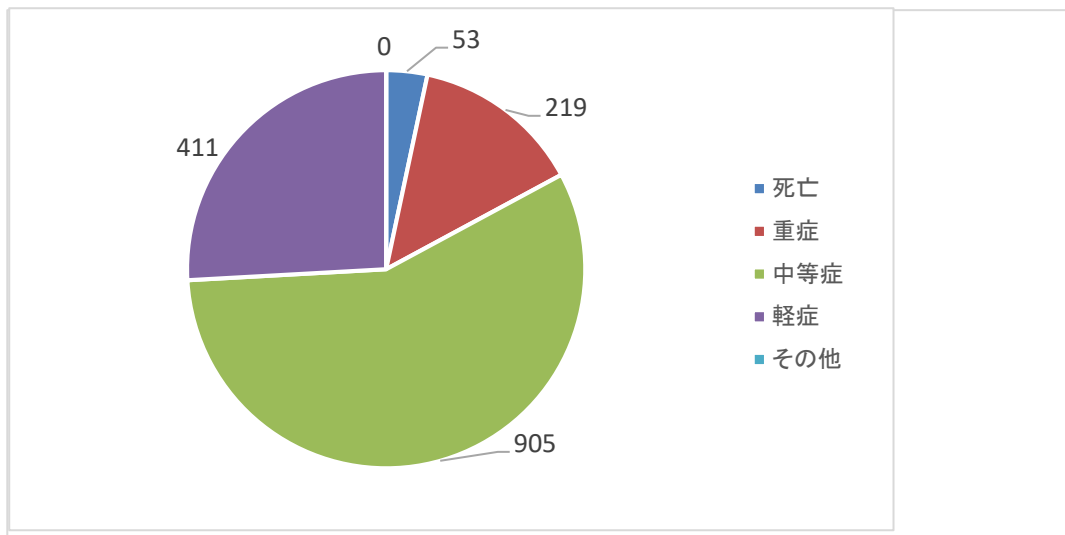
(1) 月別出場件数・搬送人員



(2) 医療機関等への収容時間別搬送人員

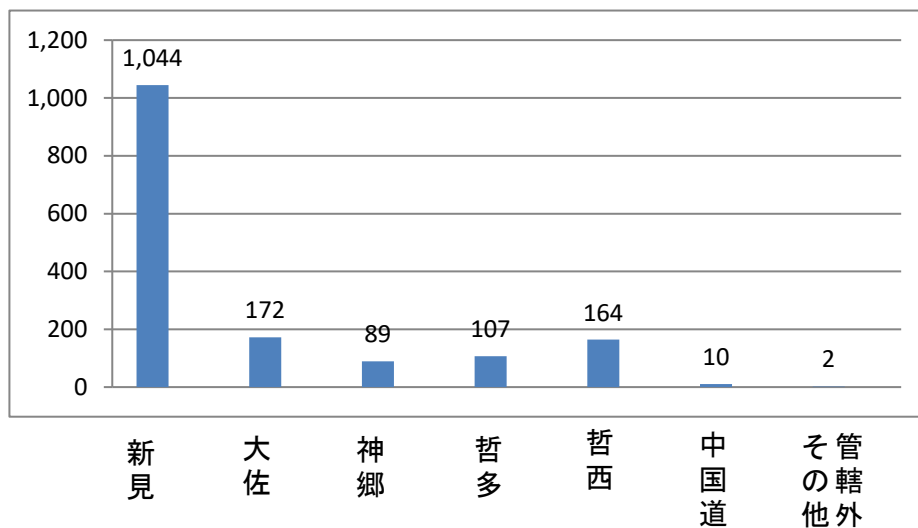


(3) 傷病程度別搬送人員

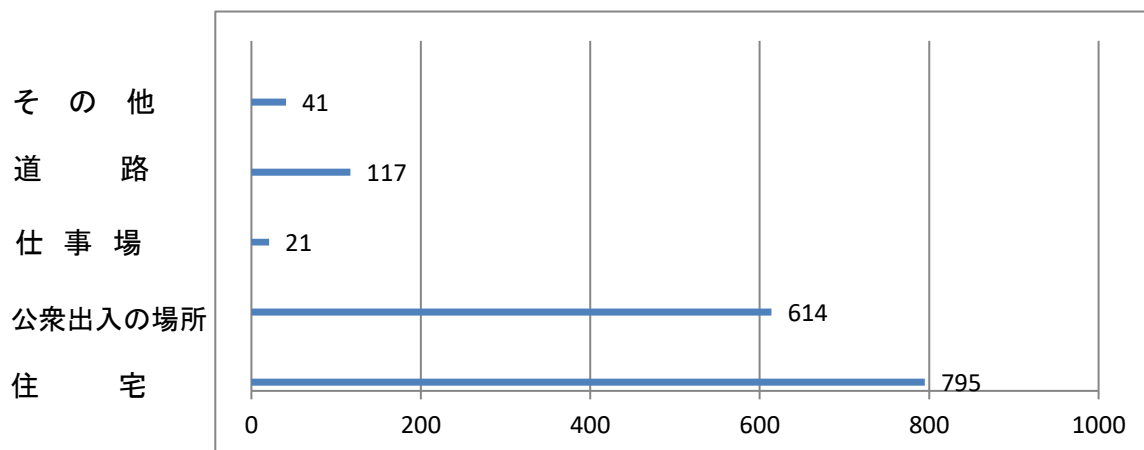


総数 1,588 人

(4) 出場先別搬送人員



(5) 事故発生場所別搬送人員



11 年別救助活動状況

事故種別 年 別		総 数	火 災		交通事故	水難事故	風水害等 自然災害
			建物	建物以外			
平成 27年	出動件数	27	0	0	24	0	0
	活動件数	24	0	0	21	0	0
	救助人員	34	0	0	31	0	0
28年	出動件数	26	0	0	19	1	0
	活動件数	16	0	0	11	1	0
	救助人員	19	0	0	15	1	0
29年	出動件数	19	0	0	15	0	0
	活動件数	10	0	0	6	0	0
	救助人員	12	0	0	8	0	0
30年	出動件数	29	0	0	21	0	0
	活動件数	12	0	0	10	0	0
	救助人員	15	0	0	13	0	0
令和 元年	出動件数	33	0	0	23	1	0
	活動件数	15	0	0	7	0	0
	救助人員	20	0	0	12	0	0

事故種別 年 別		機械による 事故	建物等による 事故	ガス及び 酸欠事故	破裂事故	その他の 事故
平成 27年	出動件数	0	0	0	0	3
	活動件数	0	0	0	0	3
	救助人員	0	0	0	0	3
28年	出動件数	0	0	1	0	5
	活動件数	0	0	1	0	3
	救助人員	0	0	0	0	3
29年	出動件数	1	0	0	0	3
	活動件数	1	0	0	0	3
	救助人員	1	0	0	0	3
30年	出動件数	2	0	0	0	6
	活動件数	1	0	0	0	1
	救助人員	1	0	0	0	1
令和 元年	出動件数	1	0	0	0	8
	活動件数	0	0	0	0	8
	救助人員	0	0	0	0	8