

警 防

# 警 防

## 1 消防力の現況

(令和3年4月1日現在)

区分 署所名	署 所	消 防 職 員	普 通 消 防 ポン プ 自動 車	水 槽 付 消 防 ポン プ 自動 車	化 学 消 防 自動 車	救 助 工 作 車	は し ご 付 消 防 自動 車	救 急 自 動 車	無 線 電 話		
									基 地 局	固 定 局	移 動 局
消 防 力 の 基 準	4	120	5	1	1	1	1	6			
現 有 計	5	83	5	2	1	1	0	7	6	6	76
消 防 本 部 ・ 署	1	47	2	1	1	1	0	3	2	2	40
大 佐 分 署	1	9	1	0	0	0	0	1	2	2	9
神 郷 分 署	1	9	1	0	0	0	0	1	1	1	9
哲 多 分 署	1	9	0	1	0	0	0	1	0	0	9
哲 西 分 署	1	9	1	0	0	0	0	1	1	1	9

## 2 消防出動状況

(令和2年中) (単位:回、人)

計		火 災		救急業務		救助業務		風水害の災害		演習訓練		広報・指導	
回数	延人員	回数	延人員	回数	延人員	回数	延人員	回数	延人員	回数	延人員	回数	延人員
2,151	6,177	18	249	1,533	4,518	23	108	3	16	19	102	170	215

警防調査		原因調査		特別警戒		捜 索		予防査察		誤 報 等		そ の 他	
回数	延人員	回数	延人員	回数	延人員	回数	延人員	回数	延人員	回数	延人員	回数	延人員
208	478	25	101	5	14	4	18	2	5	6	37	135	316

3 消防装備（本部・署自動車等配置状況）

（令和3年4月1日現在）

所 属	車 両 別	名 称	登 録 番 号	車 名	定員	年 式	購 入 年 月	原 動 機 性 能		ポ ン プ 性 能		無 線		備 考	
								気筒数	排気量	級 別	規格放水量	出 力	呼出名称		
本 部	指令査察車	新見指揮1号車	岡山 800 さ 7458	ニッサン	5	平成14	平成14.7	4	1,990cc			5W	にいみしき1		
	予防指導車		岡山 100 す 7839	マツダ	3	平成21	平成21.8	4	1,990cc						
	本 部 車		岡山 500 の 562	トヨタ	5	平成13	平成13.1	4	1,790cc						
	団 活 動 車	新見団指揮1号車	岡山 880 あ 443	ダイハツ	4	平成20	平成20.2	3	650cc			5W	にいみだんしき1		
	多 機 能 車		岡山 800 す 5864	イズズ	6	平成22	平成22.3	4	2,990cc						
消 署	本 署	救 急 車	新見救急1号車	岡山 800 せ 2513	ニッサン	7	令和 3	令和3.2	4	2,480cc			5W	にいみきゆうきゆう1	
		救 急 車	新見救急2号車	岡山 800 す 6114	ニッサン	7	平成22	平成22.9	6	3,490cc			5W	にいみきゆうきゆう2	
		救 急 車	新見救急3号車	岡山 800 せ 1439	ニッサン	7	平成31	平成31.3	4	2,480cc			5W	にいみきゆうきゆう3	
		消 防 車	新見ポンプ1号車	岡山 800 す 4371	ヒノ	5	平成20	平成20.2	4	4,000cc	A2	2.35m <sup>3</sup> /min	5W	にいみぼんぷ1	
		消 防 車	新見ポンプ2号車	岡山 88 す 5687	イズズ	6	平成 5	平成5.10	4	3,630cc	A2	2.23m <sup>3</sup> /min	5W	にいみぼんぷ2	
		化 学 車	新見化学1号車	岡山 88 ふ 1737	ヒノ	6	平成 8	平成8.12	8	7,960cc	A2	2.53m <sup>3</sup> /min	5W	にいみかがく1	薬液500ℓ 水槽1,500ℓ
		救助工作車	新見救助1号車	岡山 800 は 1228	ヒノ	6	平成22	平成22.6	6	6,400cc			5W	にいみきゆうじょ1	
		タンク車	新見タンク1号車	岡山 800 は 1338	ヒノ	6	平成24	平成24.12	6	6,400cc	A2	2.22m <sup>3</sup> /min	5W	にいみたんく1	薬液60ℓ 水槽2,000ℓ
		連絡車	連絡車	岡山 300 ほ 1631	トヨタ	10	平成17	平成17.3	4	2,690cc					
防 署	大佐分署	消 防 車	大佐ポンプ1号車	岡山 800 せ 2016	ヒノ	5	令和 2	令和2.3	6	4,000cc	A2	2.23m <sup>3</sup> /min	5W	おおさぼんぷ1	
		救 急 車	大佐救急1号車	岡山 800 す 5557	トヨタ	7	平成21	平成21.11	4	2,690cc			5W	おおさきゆうきゆう1	
		指揮連絡車	大佐指揮1号車	岡山 80 あ 625	三菱	4	平成 5	平成5.7	3	650cc			5W	おおさしき1	
	神郷分署	消 防 車	神郷ポンプ1号車	岡山 88 せ 1828	三菱	6	平成 9	平成9.12	4	4,560cc	A2	2.26m <sup>3</sup> /min	5W	しんごうぼんぷ1	
		救 急 車	神郷救急1号車	岡山 800 す 9317	ニッサン	8	平成27	平成27.11	4	2,500cc			5W	しんごうきゆうきゆう1	
		指揮連絡車	神郷指揮1号車	岡山 80 あ 581	三菱	4	平成 4	平成4.12	3	650cc			5W	しんごうしき1	
	哲多分署	消 防 車	哲多ポンプ1号車	岡山 800 す 5717	ヒノ	5	平成22	平成22.1	6	4,000cc	A2	2.35m <sup>3</sup> /min	5W	てったぼんぷ1	薬液60ℓ 水槽600ℓ
		救 急 車	哲多救急1号車	岡山 800 せ 558	ニッサン	7	平成29	平成29.11	6	3,490cc			5W	てったきゆうきゆう1	
		指揮連絡車	哲多指揮1号車	岡山 80 あ 626	三菱	4	平成 5	平成5.7	3	650cc			5W	てったしき1	
	哲西分署	消 防 車	哲西ポンプ1号車	岡山 800 さ 1440	三菱	6	平成11	平成11.3	6	4,560cc	A2	2.23m <sup>3</sup> /min	5W	てっせいぼんぷ1	
		救 急 車	哲西救急1号車	岡山 800 す 6872	ニッサン	7	平成23	平成23.12	6	3,490cc			5W	てっせいきゆうきゆう1	
		指揮連絡車	哲西指揮1号車	岡山 880 あ 1699	スズキ	4	平成29	平成29.8	3	650cc			5W	てっせいしき1	

#### 4 有線通信施設

本 部、署

(令和3年4月1日現在)

種 別	回線数	備 考
119 番 受 付	12 (うち4回線は移動体)	新見(2), 大佐, 神郷, 哲多, 哲西, IP(2) ドコモ, au, ソフトバンク, イーモバイル
加 入 電 話	4	新見局(0867) 72-2810 (代)
直 通 電 話	8	新見市役所(2), 中国自動車道マイクロ電話, 各分署, 県防災(4)

##### 大佐分署

加 入 電 話	1	大佐局(0867) 98-2131
直 通 電 話	1	マイクロ電話

##### 神郷分署

加 入 電 話	1	神郷局(0867) 93-5012
直 通 電 話	1	マイクロ電話

##### 哲多分署

加 入 電 話	1	哲多局(0867) 96-2131
直 通 電 話	1	マイクロ電話

##### 哲西分署

加 入 電 話	1	哲西局(0867) 94-2103
直 通 電 話	1	マイクロ電話

#### 5 無線通信施設

(令和3年4月1日現在)

防災行政通信ネットワークの衛星系	6335
------------------	------

##### 基地局

種 別 / 区 分	設 置 場 所	呼 出 名 称	空 中 線 電 力	所 属
基地局(マイクロ多重無線設備)	鳶ヶ巣山	しょうぼうとびがすやま	20W	新見市消防署
基地局(マイクロ多重無線設備)	佐武佐山	しょうぼうさぶさやま	20W	新見市消防署
基地局	大佐分署	しょうぼうおおさ	10W	新見市消防署
基地局	新見市 大佐大井野	しょうぼうおおいの	10W	新見市消防署
基地局	新見市 千屋花見	しょうぼうちや	10W	新見市消防署
基地局	哲西分署	しょうぼうてっせい	10W	新見市消防署

移動局

(車載はデュアルバンド)

種別 \ 区分	設置場所	呼出名称	空中線電力	所属
移動局	新見市消防署	にいみしょうぼう	5W	新見市消防署
移動局	大佐分署	おおさしょうぼう	5W	大佐分署
移動局	神郷分署	しんごうしょうぼう	5W	神郷分署
移動局	哲多分署	てったしょうぼう	5W	哲多分署
移動局	哲西分署	てっせいしょうぼう	5W	哲西分署
移動局(車載)	救急車	にいみきゅうきゅう 1	5W	新見市消防署
移動局(車載)	救急車	にいみきゅうきゅう 2	5W	新見市消防署
移動局(車載)	救急車	にいみきゅうきゅう 3	5W	新見市消防署
移動局(車載)	消防車	にいみぼんぷ 1	5W	新見市消防署
移動局(車載)	消防車	にいみぼんぷ 2	5W	新見市消防署
移動局(車載)	指令査察車	にいみしき 1	5W	本部
移動局(車載)	化学車	にいみかがく 1	5W	新見市消防署
移動局(車載)	救助工作車	にいみきゅうじょ 1	5W	新見市消防署
移動局(車載)	団活動車	にいみだんしき 1	5W	新見市消防署
移動局(車載)	タンク車	にいみたんく 1	5W	新見市消防署
移動局(車載)	消防車	おおさぼんぷ 1	5W	大佐分署
移動局(車載)	救急車	おおさきゅうきゅう 1	5W	大佐分署
移動局(車載)	指揮連絡車	おおさしき 1	5W	大佐分署
移動局(携帯)	大佐分署	おおさ 101	2W	大佐分署
移動局(携帯)	大佐分署	おおさ 102	2W	大佐分署
移動局(車載)	消防車	しんごうぼんぷ 1	5W	神郷分署
移動局(車載)	救急車	しんごうきゅうきゅう 1	5W	神郷分署
移動局(車載)	指揮連絡車	しんごうしき 1	5W	神郷分署
移動局(携帯)	神郷分署	しんごう 101	2W	神郷分署
移動局(携帯)	神郷分署	しんごう 102	2W	神郷分署
移動局(車載)	消防車	てったぼんぷ 1	5W	哲多分署
移動局(車載)	救急車	てったきゅうきゅう 1	5W	哲多分署
移動局(車載)	指揮連絡車	てったしき 1	5W	哲多分署
移動局(携帯)	哲多分署	てった 101	2W	哲多分署
移動局(携帯)	哲多分署	てった 102	2W	哲多分署
移動局(車載)	消防車	てっせいぼんぷ 1	5W	哲西分署
移動局(車載)	救急車	てっせいきゅうきゅう 1	5W	哲西分署

移動局（車載）	指揮連絡車	てっせいしき 1	5W	哲西分署
移動局（携帯）	哲西分署	てっせい 101	2W	哲西分署
移動局（携帯）	哲西分署	てっせい 102	2W	哲西分署
移動局（携帯）	新見市消防署	にいみ 101	2W	新見市消防署
移動局（携帯）	新見市消防署	にいみ 102	2W	新見市消防署
移動局（携帯）	新見市消防署	にいみ 103	2W	新見市消防署
移動局（携帯）	新見市消防署	にいみ 104	2W	新見市消防署
移動局（携帯）	新見市消防署	にいみ 105	2W	新見市消防署
移動局（携帯）	新見市消防署	にいみ 106	2W	新見市消防署
移動局（携帯）	新見市消防署	にいみ 107	2W	新見市消防署
移動局（携帯）	新見市消防署	にいみ 108	2W	新見市消防署
移動局（携帯）	新見市消防署	にいみ 109	2W	新見市消防署
移動局（携帯）	新見市消防署	にいみしき 110	2W	新見市消防署
移動局（携帯）	新見市消防署	にいみしき 111	2W	新見市消防署
移動局（携帯）	新見市消防署	しき 20	1W	新見市消防署
移動局（携帯）	新見市消防署	しき 30	1W	新見市消防署
移動局（携帯）	新見市消防署	ほんしよ 1	1W	新見市消防署
移動局（携帯）	新見市消防署	ほんしよ 2	1W	新見市消防署
移動局（携帯）	新見市消防署	ほんしよ 3	1W	新見市消防署
移動局（携帯）	新見市消防署	ほんしよ 4	1W	新見市消防署
移動局（携帯）	新見市消防署	ほんしよ 5	1W	新見市消防署
移動局（携帯）	新見市消防署	ほんしよ 6	1W	新見市消防署
移動局（携帯）	新見市消防署	ほんしよ 7	1W	新見市消防署
移動局（携帯）	新見市消防署	ほんしよ 8	1W	新見市消防署
移動局（携帯）	新見市消防署	ほんしよ 9	1W	新見市消防署
移動局（携帯）	新見市消防署	ほんしよ 10	1W	新見市消防署
移動局（携帯）	新見市消防署	ほんしよ 11	1W	新見市消防署
移動局（携帯）	新見市消防署	ほんしよ 12	1W	新見市消防署
移動局（携帯）	新見市消防署	ほんしよ 13	1W	新見市消防署
移動局（携帯）	新見市消防署	ほんしよ 14	1W	新見市消防署
移動局（携帯）	新見市消防署	ほんしよ 15	1W	新見市消防署
移動局（携帯）	新見市消防署	ほんしよ 16	1W	新見市消防署
移動局（携帯）	大佐分署	おおさ 1	1W	大佐分署
移動局（携帯）	大佐分署	おおさ 2	1W	大佐分署

移動局（携帯）	大佐分署	おおさ 3	1W	大佐分署
移動局（携帯）	神郷分署	しんごう 1	1W	神郷分署
移動局（携帯）	神郷分署	しんごう 2	1W	神郷分署
移動局（携帯）	神郷分署	しんごう 3	1W	神郷分署
移動局（携帯）	哲多分署	てっ た 1	1W	哲多分署
移動局（携帯）	哲多分署	てっ た 2	1W	哲多分署
移動局（携帯）	哲多分署	てっ た 3	1W	哲多分署
移動局（携帯）	哲西分署	てっ せい 1	1W	哲西分署
移動局（携帯）	哲西分署	てっ せい 2	1W	哲西分署
移動局（携帯）	哲西分署	てっ せい 3	1W	哲西分署





(令和2年中)

区 分	死傷者数		損 害 額 (千円)							焼 損 面 積 等				
	死 者	負 傷 者	計	建 物			林 野	車 両	そ の 他	建 物 床 面 (㎡)	建 物 表 面 (㎡)	林 野 (a)	車 両 (台)	
				建 物	収 容 物	小 計								
平成28年	1	2	8,278	6,834	1,030	7,864	0	412	2	565	0	10	7	
29年	0	0	1,290	169	2	171	222	101	796	29.7	0	27.4	2	
30年	0	3	21,620	9,518	285	9,803	684	10,813	320	699.4	12.3	52.3	6	
令和元年	0	3	32,407	24,625	5836	30,461	0	1,828	118	960.8	59.2	95.5	2	
2年	0	2	23,299	20,691	2,310	23,001	71	133	94	1,281.5	25.9	77.3	2	
月 別	1月	0	0	3,537	3,147	390	3,537				341.1		7.6	
	2月	0	0	12	12	0	12					1.8		
	3月	0	1	64			0	64					48.4	
	4月	0	0	136			0	6	130				6.0	1
	5月	0	0	0			0							
	6月	0	0	68			0		3	65				1
	7月	0	0	6,692	5,780	912	6,692				722.6			
	8月	0	0	0			0							
	9月	0	0	0			0							
	10月	0	0	0			0							
	11月	0	0	102	67	14	81	1		20	5.6		11.5	
	12月	0	1	12,688	11,685	994	12,679			9	212.2	24.1	3.8	
地 区 別	新見	0	1	12,980	11,764	1,008	12,772	1	133	74	217.8	25.9	11.5	2
	大佐	0	0	3,543	3,147	390	3,537	6	0	0	341.1	0.0	10.0	0
	神郷	0	0	6,692	5,780	912	6,692	0	0	0	722.6	0.0	0.0	0
	哲多	0	1	64	0	0	0	64	0	0	0.0	0.0	52.2	0
	哲西	0	0	20	0	0	0	0	0	20	0.0	0.0	3.6	0

## (2) 原因別火災発生状況

(令和2年中)

出火原因	件数	焼 損 面 積				損害額 (千円)
		床(m <sup>2</sup> )	表面(m <sup>2</sup> )	林野(a)	車両(台)	
不明	5	1069.3	0.0	0.0	0	10,330
その他	5	0.0	3.4	13.9	1	158
火入れ	4	0.0	0.0	59.8	0	64
たき火	1	0.0	0.0	3.6	0	0
煙突	1	0.0	0.0	0.0	0	65
排気管	1	0.0	0.0	0.0	1	3
ストーブ	1	212.2	22.5	0.0	0	12,679
総計	18	1281.5	25.9	77.3	2	23,299

## (3) 出火原因別(発火源・経過・着火物)発生状況

(令和2年中)(単位:件)

発火源		経 過		着 火 物	
不明	5	不明	5	不明	5
枯れ草焼き	4	消したはずのものが再燃する	1	枯草	4
その他	1	伝導加熱する	1	その他	6
火のついたゴミ	1	火源が動いて接触する	5	枯草 (生えたまま枯れたもの)	2
たき火	1	着火物が漏洩する	1	第一石油類	1
交通機関内配線 (その他)	1	過熱する	1		
煙突	1	高温物が触れる	1		
排気管	1	火源が転落落下する	1		
煙火	1	可燃物が火源の上に 転落落下する	1		
石油・ガソリン ストーブ(開放式)	1	火の粉が散る遠くへ飛火する	1		
炎上家屋の火の粉	1				

(4) 時間別、曜日別、覚知別発生状況

(令和2年中) (単位: 件)

(イ) 時間別

区分 時間別	火災種別件数				
	総数	建物	林野	車両	その他
総数	18	5	4	2	7
0 ~ 1	0	0	0	0	0
1 ~ 2	1	1	0	0	0
2 ~ 3	0	0	0	0	0
3 ~ 4	0	0	0	0	0
4 ~ 5	0	0	0	0	0
5 ~ 6	0	0	0	0	0
6 ~ 7	0	0	0	0	0
7 ~ 8	0	0	0	0	0
8 ~ 9	0	0	0	0	0
9 ~ 10	1	0	0	0	1
10 ~ 11	0	0	0	0	0
11 ~ 12	2	0	1	1	0
12 ~ 13	1	0	1	0	0
13 ~ 14	1	0	0	1	0
14 ~ 15	3	1	1	0	1
15 ~ 16	1	0	1	0	0
16 ~ 17	1	0	0	0	1
17 ~ 18	2	0	0	0	2
18 ~ 19	1	1	0	0	0
19 ~ 20	0	0	0	0	0
20 ~ 21	1	0	0	0	1
21 ~ 22	2	1	0	0	1
22 ~ 23	0	0	0	0	0
23 ~ 24	1	1	0	0	0

(ロ) 曜日別

区分 曜日	火災種別件数				
	総数	建物	林野	車両	その他
総数	18	5	4	2	7
日	2	2	0	0	0
月	4	2	0	1	1
火	3	1	0	0	2
水	1	0	1	0	0
木	1	0	1	0	0
金	2	0	0	0	2
土	5	0	2	1	2

(ハ) 覚知別

区分 覚知別	火災種別件数				
	総数	建物	林野	車両	その他
総数	18	5	4	2	7
火災専用電話	12	5	4	1	2
加入電話	1	0	0	0	1
警察電話	0	0	0	0	0
駆け付け通報	2	0	0	0	2
事後聞知	3	0	0	1	2
その他	0	0	0	0	0

## 7 月別火災出動及び使用機器状況

(令和2年中)

区分 月	火 災 件 数 (件)	出 動 回 数 (回)	出 動 人 員 (人)	使用機器		使用 ホ ー ス (本)
				自 動 車 (台)	小ポ 型 ン 動 カプ (台)	
総 数	18	18	297	48	1	326
1 月	2	2	42	13	0	45
2 月	1	1	17	0	0	0
3 月	1	1	19	4	0	32
4 月	4	4	46	6	0	26
5 月	0	0	0	0	0	0
6 月	2	2	7	0	0	0
7 月	1	1	24	2	0	69
8 月	0	0	0	0	0	0
9 月	0	0	0	0	0	0
10 月	0	0	0	0	0	0
11 月	3	3	38	5	0	39
12 月	4	4	104	18	1	115

8 主な火災の記録

年別	出火日時		用途	出火場所	出火原因	焼損面積等	損害額(千円)	死者	傷者
	月日	時分							
23	11月16日	16:15	住宅	新見市菅生	こんろ	248	4,082	0	2
24	5月10日	8:56	作業場	新見市高尾	焼却炉	279	8,678	0	0
	11月30日	5:40	住宅	新見市西方	放火	59	6,029	0	0
25	1月17日	0:30	住宅	新見市新見	不明	336	6,017	1名行方不明	
	2月8日	11:45	作業場	新見市足見	ストーブ	150	2,238	0	1
	3月6日	5:15	住宅	新見市哲多町田淵	風呂かまど	176	2,675	0	0
	3月6日	14:40	原野	新見市哲西町大野部	たき火	143	0	0	0
	4月5日	0:48	共同住宅	新見市正田	不明	53	8,095	0	2
	4月16日	12:40	原野	新見市哲多町蚊家	その他	328	0	0	0
	11月29日	0:20	住宅	新見市西方	放火	125	2,515	0	0
26	1月20日	9:45	住宅	新見市哲多町蚊家	ストーブ	140	2,512	0	1
	3月4日	0:00	宿泊業	新見市菅生	不明	93	15,803	0	0
	11月22日	2:16	住宅	新見市高尾	不明	449	11,364	0	0
27	5月25日	23:27	共同住宅	新見市西方	不明	560	7,119	0	0
28	該当火災なし								
29	4月28日	11:28	特殊車両	新見市下熊谷	不明	0	10,196	0	0
	5月17日	10:31	住宅	新見市哲多町花木	不明	132	2,940	0	0
	12月18日	6:54	納屋	新見市大佐大井野	不明	514	6,040	0	0
30	3月23日	12:46	住宅	新見市神郷高瀬	不明	293	5,125	1	0
	3月26日	17:43	倉庫	新見市新見	その他	70	11,585	0	1
	4月26日	19:40	住宅	新見市新見	不明	154	4,599	0	2
	6月11日	16:43	住宅	新見市哲多町荻尾	かまど	382	5,531	0	0
令和元	5月4日	14:10	倉庫	新見市神郷高瀬	不明	123	1,387	0	0
	5月6日	12:41	住宅	新見市神郷油野	直接雷	145	2,129	0	0
R2	1月12日	1:51	作業場	新見市大佐田治部	不明	341	3,537	0	0
	7月26日	14:50	置場	新見市神郷高瀬	不明	723	6,692	0	0
	12月1日	18:59	住宅	新見市新見	ストーブ	235	12,679	0	1

※本表は、建物で焼損面積100平方メートル以上、又は損害額501万円以上、林野で51アール以上の火災を記録した。

9 救急業務

(1) 救急出場状況 (単位：件、人)

区 分	総 数		火 災		自然災害		水 難		交 通		労働災害		
	出場件数	搬送人員	出場件数	搬送人員	出場件数	搬送人員	出場件数	搬送人員	出場件数	搬送人員	出場件数	搬送人員	
平成28年	1,539	1,472	0	0	1	1	0	0	100	96	17	17	
平成29年	1,574	1,514	2	2	0	0	0	0	87	91	14	14	
平成30年	1,739	1,632	17	3	2	1	0	0	83	73	18	17	
令和元年	1,671	1,588	8	2	0	0	1	0	85	78	25	22	
令和2年	1,533	1,440	14	2	0	0	0	0	74	65	23	22	
月 別	1 月	150	137	2	0	0	0	0	0	2	2	3	3
	2 月	125	118	1	0	0	0	0	0	2	2	2	1
	3 月	130	126	1	1	0	0	0	0	11	10	3	3
	4 月	116	103	4	0	0	0	0	0	3	3	1	1
	5 月	101	97	0	0	0	0	0	0	7	7	2	2
	6 月	115	108	0	0	0	0	0	0	9	6	0	0
	7 月	135	128	1	0	0	0	0	0	5	4	4	4
	8 月	135	130	0	0	0	0	0	0	4	4	3	3
	9 月	124	116	0	0	0	0	0	0	9	7	2	2
	10 月	145	139	0	0	0	0	0	0	9	9	2	2
	11 月	124	114	3	0	0	0	0	0	5	4	0	0
	12 月	133	124	2	1	0	0	0	0	8	7	1	1
署 所 別	本 署	938	893	1	0	0	0	0	0	46	39	15	14
	大佐分署	171	160	4	1	0	0	0	0	6	7	2	2
	神郷分署	103	95	0	0	0	0	0	0	4	4	3	3
	哲多分署	172	153	5	0	0	0	0	0	11	7	1	1
	哲西分署	149	139	4	1	0	0	0	0	7	8	2	2

区 分		運動競技		一般負傷		加 害		自損行為		急 病		その他	
		出場 件数	搬送 人員	出場 件数	搬送 人員	出場 件数	搬送 人員	出場 件数	搬送 人員	出場 件数	搬送 人員	出場 件数	搬送 人員
平成28年		5	5	230	218	3	3	7	2	853	806	323	324
平成29年		7	7	248	238	3	3	6	3	852	801	355	355
平成30年		7	7	228	215	2	1	9	3	976	916	397	396
令和元年		5	5	253	243	2	2	6	3	932	882	354	351
令和2年		8	9	257	244	0	0	8	5	811	763	338	330
月 別	1月	2	2	39	37	0	0	3	2	78	70	21	21
	2月	0	0	22	20	0	0	0	0	63	61	35	34
	3月	0	0	15	15	0	0	1	0	75	73	24	24
	4月	0	0	19	19	0	0	0	0	62	54	27	26
	5月	0	0	17	16	0	0	0	0	44	42	31	30
	6月	1	1	15	14	0	0	0	0	69	66	21	21
	7月	2	3	19	19	0	0	0	0	74	70	30	28
	8月	1	1	17	16	0	0	2	2	70	67	38	37
	9月	0	0	22	21	0	0	1	1	67	62	23	23
	10月	2	2	25	24	0	0	0	0	79	74	28	28
	11月	0	0	22	21	0	0	1	0	66	64	27	25
	12月	0	0	25	22	0	0	0	0	64	60	33	33
署 所 別	本 署	3	4	146	138	0	0	5	4	466	445	256	249
	大佐分署	1	1	28	26	0	0	1	0	109	103	20	20
	神郷分署	3	3	24	21	0	0	1	0	54	50	14	14
	哲多分署	1	1	23	23	0	0	1	1	100	90	30	30
	哲西分署	0	0	36	36	0	0	0	0	82	75	18	17

(2) 事故発生場所別・疾病程度別状況

(令和2年中) (単位:人)

事故種別		総 数	火 災	自 然 災 害	水 難	交 通	労 働 災 害	運 動 競 技	一 般 負 傷	加 害	自 損 行 為	急 病	そ の 他
性別別 出場場所別 傷病程度別													
総 数		1,440	2	0	0	65	22	9	244	0	5	763	330
性別	男	795	2	0	0	39	18	7	115	0	4	410	200
	女	645	0	0	0	26	4	2	129	0	1	353	130
出場場所	新見	985	1	0	0	43	14	8	155	0	4	452	308
	大佐	134	0	0	0	5	3	1	21	0	0	96	8
	神郷	75	0	0	0	4	2	0	20	0	0	48	1
	哲多	125	1	0	0	5	2	0	18	0	1	95	3
	哲西	115	0	0	0	8	1	0	29	0	0	67	10
	中国自動車道	2	0	0	0	0	0	0	1	0	0	1	0
	その他の管轄外	4	0	0	0	0	0	0	0	0	0	4	0
傷病程度	死亡	40	0	0	0	0	0	0	7	0	2	28	3
	重症	259	1	0	0	9	6	1	54	0	1	85	102
	中等症	833	0	0	0	18	10	4	120	0	2	464	215
	軽症	308	1	0	0	38	6	4	63	0	0	186	10
	その他	0	0	0	0	0	0	0	0	0	0	0	0

(3) 応急処置別状況

(令和2年中) (単位:回)

事故種別	止 血	固 定	人 工 呼 吸	心 肺 蘇 生	酸 素 吸 入	気 道 確 保	保 温	被 覆	血 圧 測 定	心 呼 吸 音	血 中 酸 素
総 数	44	107	46	42	429	43	124	83	1,401	894	1,413
急 病	7	6	29	28	274	29	62	3	739	535	745
交通事故	5	32	0	0	12	0	5	16	64	48	64
一般負傷	27	47	10	10	41	10	31	55	237	127	240
上記以外	5	22	7	4	102	4	26	9	361	184	364

事故種別	心 電 図	在 宅 療 法 継 続	除 細 動	気 管 挿 管	ア ド レ ナ リ ン 投 与	静 脈 路 確 保 C P A	静 脈 路 確 保 C P A 前	血 糖 測 定	ブ ド ウ 糖 投 与	エ ピ ペ ン 投 与	そ の 他
総 数	977	12	2	10	15	17	4	25	1	0	1,441
急 病	601	11	2	6	8	10	3	24	1	0	766
交通事故	33	0	0	0	0	0	0	0	0	0	62
一般負傷	107	0	0	4	5	5	1	1	0	0	247
上記以外	236	1	0	0	2	2	0	0	0	0	366



## (4) 曜日別出場件数

(令和2年中) (単位: 件)

事故種別 曜日	総数	火災	自然災害	水難事故	交通事故	労働災害	運動競技	一般負傷	加害	自損行為	急病	その他
総数	1,533	14	0	0	74	23	8	257	0	8	811	338
日曜	197	2	0	0	9	2	2	37	0	2	116	27
月曜	230	5	0	0	13	2	3	38	0	3	116	50
火曜	240	1	0	0	9	3	0	43	0	0	124	60
水曜	227	1	0	0	7	2	1	32	0	1	125	58
木曜	236	1	0	0	16	4	1	43	0	1	113	57
金曜	201	0	0	0	6	2	0	28	0	1	115	49
土曜	202	4	0	0	14	8	1	36	0	0	102	37

## (5) 現場到着所要時間 (不搬送を除く)

(令和2年中) (単位: 件)

所要時間 事故種別	総数	3分未満	3分 5分	5分 10分	10分 20分	20分 以上	最短 (分)	最長 (分)	平均 (分)	医師 要請 件数
総数	1,440	20	115	697	452	156	1	37	10.5	7
急病	763	14	57	321	290	81	1	37	10.9	0
交通事故	65	1	7	26	23	8	2	29	10.8	0
一般負傷	244	2	16	107	87	32	1	37	11.1	0
上記以外	368	3	35	243	52	35	1	29	9.1	7

## (6) 收容所要時間別搬送人員

(令和2年中) (単位: 人)

所要時間 事故種別	総数	10分未満	10~20	20~30	30~60	60~120	120分以上	最短 (分)	最長 (分)	平均 (分)							
	管外	管外	管外	管外	管外	管外	管外										
総数	1,440	504	0	0	34	0	226	6	704	119	458	365	18	14	14	182	53.2
急病	763	137	0	0	21	0	145	1	454	60	128	69	15	7	14	182	46.2
交通事故	65	15	0	0	2	0	11	0	34	7	17	5	1	3	17	137	48.1
一般負傷	244	35	0	0	4	0	45	1	149	16	45	16	1	2	15	147	45.2
上記以外	368	317	0	0	7	0	25	4	67	36	268	275	1	2	15	145	73.2

## (7) 救急覚知別出場状況

(令和2年中) (単位: 件)

覚知別	総数	自己覚知	消防専用電話	加入電話	駆け付け通報	その他
出場件数	1,533	3	1280	211	29	10

## (8) 発生場所別搬送状況

(令和2年中) (単位: 人)

区分	総数	住宅	公衆出入場所	仕事場	道路	その他
総数	1,440	720	543	23	107	47
急病	763	556	166	11	19	11
交通	65	0	2	0	62	1
一般負傷	244	157	33	0	23	31
上記以外	368	7	342	12	3	4

## (9) 年齢区分別搬送状況

(令和2年中) (単位: 人)

年齢区分	総数	新生児	乳幼児	少年	成人	老人
		生後28日未満	生後28日以上 7歳未満	7歳以上 18歳未満	18歳以上 65歳未満	65歳以上
搬送人数	1,440	2	20	27	302	1089
割合	100.0%	0.1%	1.4%	1.9%	21.0%	75.6%

## (10) 時間別出場状況

(令和2年中) (単位: 件)

時間	件数	時間	件数	時間	件数
0時~2時	51	8時~10時	196	16時~18時	162
2時~4時	43	10時~12時	237	18時~20時	156
4時~6時	50	12時~14時	203	20時~22時	92
6時~8時	93	14時~16時	171	22時~24時	79
				総数	1,533

## (11) 中国自動車道における救急活動

(令和2年中)

(単位：人)

区 分	出場 件数	搬送 件数	負傷程度別搬送人員(人)					計
			死亡	重症	中等症	軽症	その他	
総 数	2	2	0	0	1	1	0	2
急 病	1	1	0	0	1	0	0	1
交 通	0	0	0	0	0	0	0	0
一般負傷	1	1	0	0	0	1	0	1
上記以外	0	0	0	0	0	0	0	0

## (12) 事故種別年齢区分別搬送人員

(令和2年中)

(単位：人)

事故種 年齢区	総 数	火 災 事 故	自 然 災 害	水 難 事 故	交 通 事 故	労 働 災 害	運 動 競 技	一 般 負 傷	加 害	自 損 行 為	急 病	そ の 他
総 数	1,440	2	0	0	65	22	9	244	0	5	763	330
新生児	2	0	0	0	0	0	0	0	0	0	1	1
乳幼児	20	0	0	0	0	0	0	4	0	0	14	2
少 年	27	0	0	0	3	0	5	5	0	0	11	3
成 人	302	1	0	0	39	16	4	30	0	3	144	65
老 人	1,089	1	0	0	23	6	0	205	0	2	593	259

## (13) 傷病程度別年齢区分別搬送人員

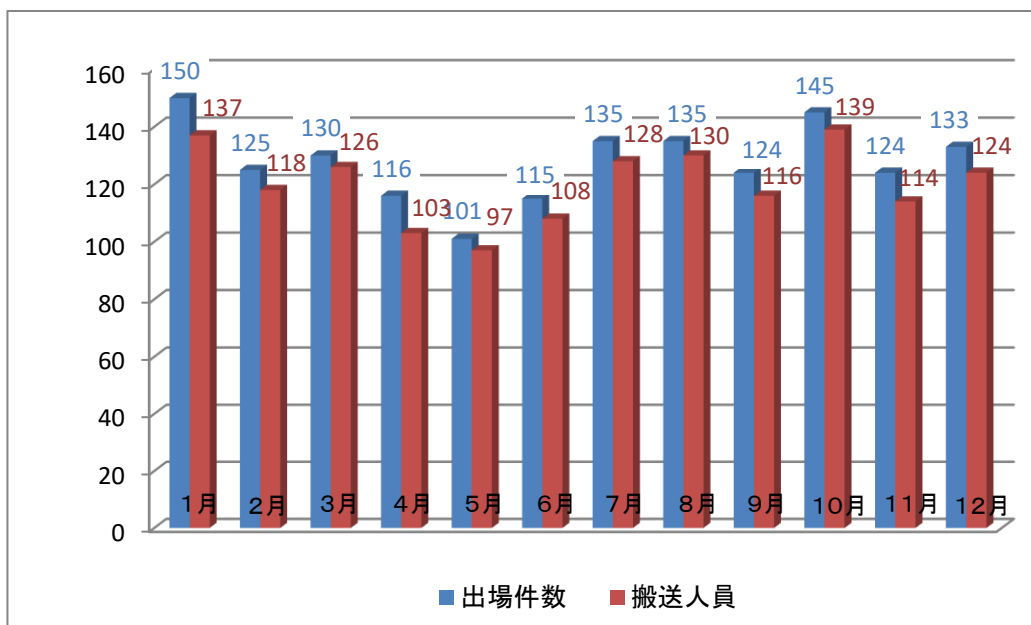
(令和2年中)

(単位：人)

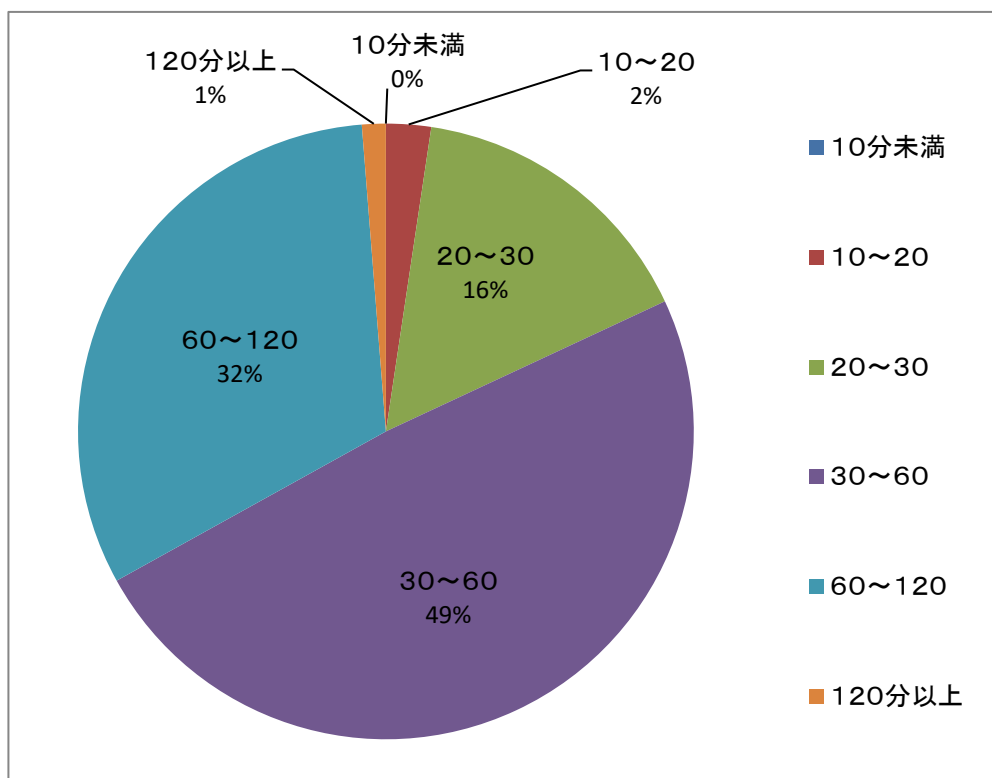
年齢区 傷病程度	総 数	新生児	乳幼児	少 年	成 人	老 人	
総 数	1,440	2	20	27	302	1,089	※新生児…生後28日未満 ※乳幼児…生後28日以上、満7歳未満 ※少 年…満7歳以上、満18才未満 ※成 人…満18歳以上、満65歳未満 ※老 人…満65歳以上
死 亡	40	0	0	0	2	38	※死亡とは、初診時において死亡が確認されたもの
重 症	259	0	0	0	47	212	※重症とは、傷病の程度が3週間以上の入院加療を必要とするもの。
中 等 症	833	1	6	10	147	669	※中等症とは、傷病の程度が重症及び軽症以外のもの。
軽 症	308	1	14	17	106	170	※軽症とは、傷病の程度が入院加療を必要としないもの。
そ の 他	0	0	0	0	0	0	

## 10 グラフで見る救急業務

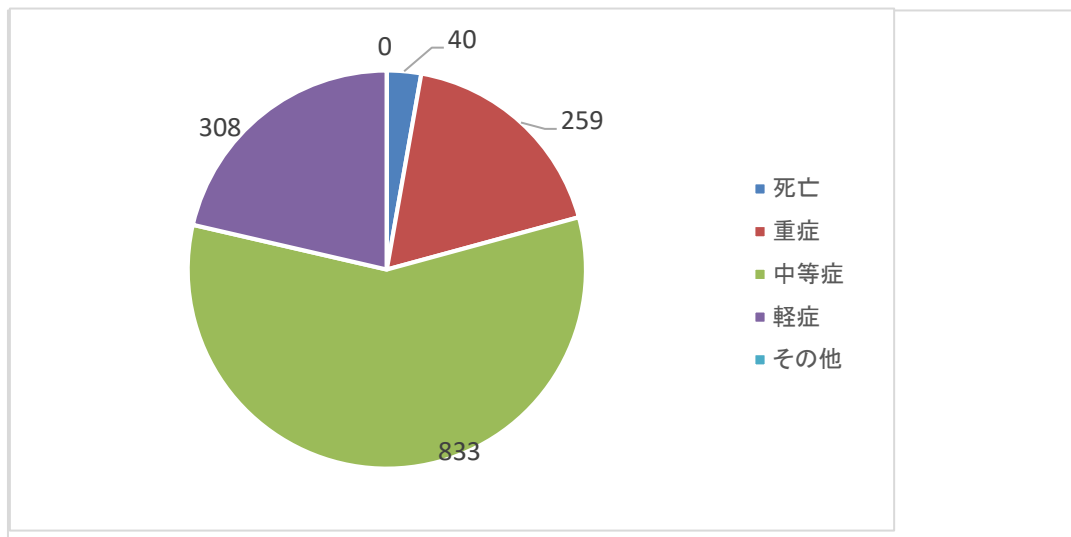
### (1) 月別出場件数・搬送人員



### (2) 医療機関等への収容時間別搬送人員

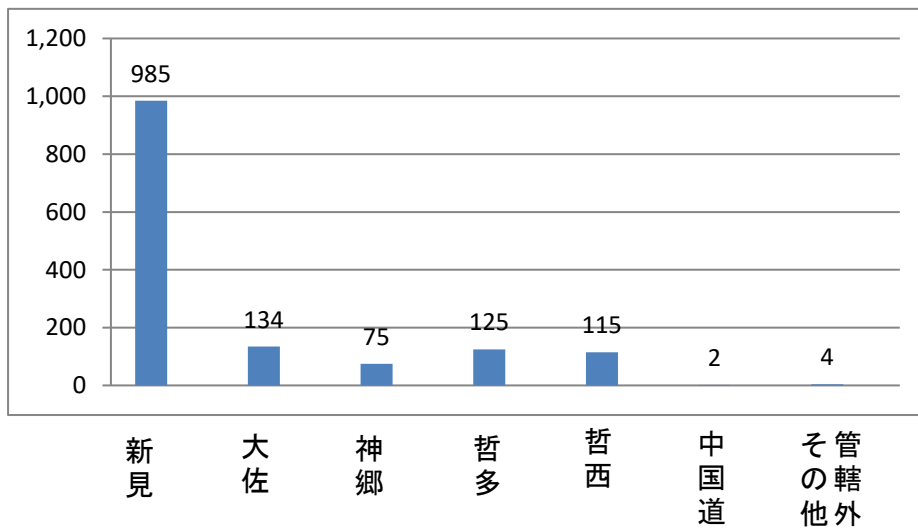


(3) 傷病程度別搬送人員

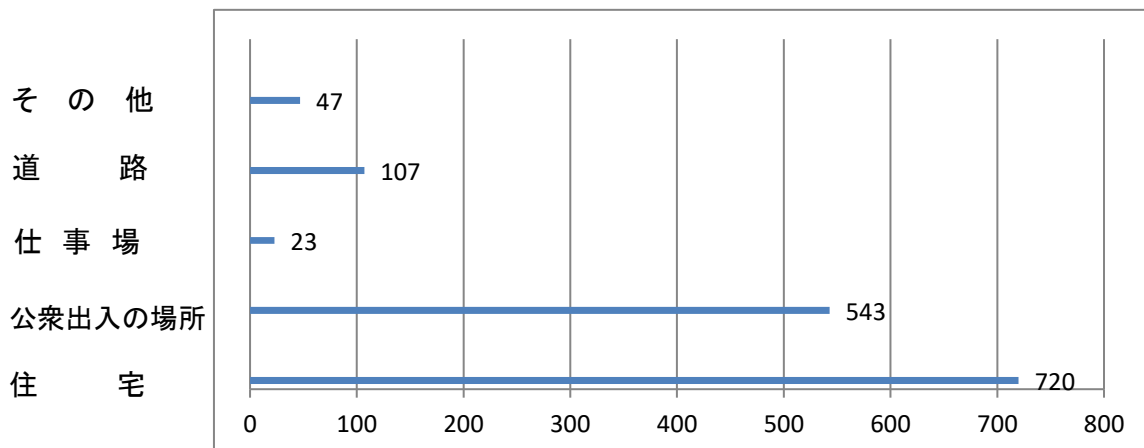


総数 1,440 人

(4) 出場先別搬送人員



(5) 事故発生場所別搬送人員



11 年別救助活動状況

事故種別 年 別		総 数	火 災		交通事故	水難事故	風水害等 自然災害
			建物	建物以外			
平成 28年	出動件数	26	0	0	19	1	0
	活動件数	16	0	0	11	1	0
	救助人員	19	0	0	15	1	0
29年	出動件数	19	0	0	15	0	0
	活動件数	10	0	0	6	0	0
	救助人員	12	0	0	8	0	0
30年	出動件数	29	0	0	21	0	0
	活動件数	12	0	0	10	0	0
	救助人員	15	0	0	13	0	0
令和 元年	出動件数	33	0	0	23	1	0
	活動件数	15	0	0	7	0	0
	救助人員	20	0	0	12	0	0
2年	出動件数	23	0	0	12	0	0
	活動件数	17	0	0	8	0	0
	救助人員	17	0	0	8	0	0

事故種別 年 別		機械による 事故	建物等による 事故	ガス及び 酸欠事故	破裂事故	その他の 事故
平成 28年	出動件数	0	0	1	0	5
	活動件数	0	0	1	0	3
	救助人員	0	0	0	0	3
29年	出動件数	1	0	0	0	3
	活動件数	1	0	0	0	3
	救助人員	1	0	0	0	3
30年	出動件数	2	0	0	0	6
	活動件数	1	0	0	0	1
	救助人員	1	0	0	0	1
令和 元年	出動件数	1	0	0	0	8
	活動件数	0	0	0	0	8
	救助人員	0	0	0	0	8
2年	出動件数	3	1	0	0	7
	活動件数	3	1	0	0	5
	救助人員	3	1	0	0	5