

# 警 防

## 1 消防力の現況

(平成29年4月1日現在)

区分 署所名	署 所	消 防 職 員	普 通 消 防 ポン プ 自動 車	水 槽 付 消 防 ポン プ 自動 車	化 学 消 防 自動 車	救 助 工 作 車	は し ご 付 消 防 自動 車	救 急 自 動 車	無 線 電 話		
									基 地 局	固 定 局	移 動 局
消 防 力 の 基 準	5	153	7		1	1	1	6			
現 有 計	5	81	6	1	1	1		7	1	1	95
消 防 本 部 ・ 署	1	49	2	1	1	1		3	1	1	51
大 佐 分 署	1	8	1					1			11
神 郷 分 署	1	8	1					1			11
哲 多 分 署	1	8	1					1			11
哲 西 分 署	1	8	1					1			11

## 2 消防出動状況

(平成28年中) (単位：回、人)

計		火 災		救急業務		救助業務		風水害の災害		演習訓練		広報・指導	
回数	延人員	回数	延人員	回数	延人員	回数	延人員	回数	延人員	回数	延人員	回数	延人員
2,349	6,145	23	148	1,539	4,608	26	108	0	0	16	56	177	253

警防調査		原因調査		特別警戒		捜 索		予防査察		誤 報 等		そ の 他	
回数	延人員	回数	延人員	回数	延人員	回数	延人員	回数	延人員	回数	延人員	回数	延人員
302	354	16	56	0	0	5	39	43	97	5	16	197	410

3 消防装備（本部・署自動車等配置状況）

所属	車両別	名称	登録番号	車名	定員	年式	購入年月
本部	指令査察車	新見指揮1号車	岡山 800 さ 7458	ニッサン	5	平成14	平成14.7
	予防指導車		岡山 100 す 7839	マツダ	3	平成21	平成21.8
	本部車		岡山 52 は 1596	三菱	4	平成 9	平成9.5
	団活動車	新見団指揮1号車	岡山 880 あ 443	ダイハツ	4	平成20	平成20.2
	多機能車		岡山 800 す 5864	イズ	6	平成22	平成22.3
消 署	救急車	新見救急1号車	岡山 800 す 6872	ニッサン	7	平成23	平成23.12
	救急車	新見救急2号車	岡山 800 す 6114	ニッサン	7	平成22	平成22.8
	救急車	新見救急3号車	岡山 800 さ 5810	ニッサン	7	平成13	平成13.7
	消防車	新見ポンプ2号車	岡山 88 す 730	ニッサン	7	昭和63	昭和63.12
	消防車	新見ポンプ1号車	岡山 800 す 4371	ヒノ	5	平成20	平成20.2
	化学車	新見化学1号車	岡山 88 ふ 1737	ヒノ	6	平成 8	平成8.12
	救助工作車	新見救助1号車	岡山 800 は 1228	ヒノ	6	平成22	平成22.6
	タンク車	新見タンク1号車	岡山 800 は 1338	ヒノ	6	平成24	平成24.12
	連絡車	連絡1号車	岡山 480 か 9625	ダイハツ	4	平成20	平成20.2
	連絡車	連絡3号車	岡山 300 ち 2252	トヨタ	10	平成12	平成12.6
防 署	消防車	大佐ポンプ1号車	岡山 88 す 5687	イズ	6	平成 5	平成5.10
	救急車	大佐救急1号車	岡山 800 す 5557	トヨタ	7	平成21	平成21.11
	指揮連絡車	大佐指揮1号車	岡山 80 あ 625	三菱	4	平成 5	平成5.7
署	消防車	神郷ポンプ1号車	岡山 88 せ 1828	三菱	6	平成 9	平成9.12
	救急車	神郷救急1号車	岡山 800 す 9317	ニッサン	8	平成27	平成27.11
	指揮連絡車	神郷指揮1号車	岡山 80 あ 581	三菱	4	平成 4	平成4.12
署	消防車	哲多ポンプ1号車	岡山 800 す 5717	ヒノ	5	平成22	平成22.1
	救急車	哲多救急1号車	岡山 800 さ 938	ニッサン	8	平成10	平成10.12
	指揮連絡車	哲多指揮1号車	岡山 80 あ 626	三菱	4	平成 5	平成5.7
署	消防車	哲西ポンプ1号車	岡山 800 さ 1440	三菱	6	平成11	平成11.3
	救急車	哲西救急1号車	岡山 800 す 3517	ニッサン	7	平成18	平成18.11
	指揮連絡車	哲西指揮1号車	岡山 80 あ 582	三菱	4	平成 4	平成 4.12

(平成29年4月1日現在)

原動機性能		ポンプ性能		無 線		備 考
気筒数	排気量	級 別	規格放水量	出 力	呼出名称	
4	1990cc			5W	にいみしき1	
4	1990cc					
4	1490cc					
3	650cc			5W	にいみだんしき1	
4	2990cc					
6	3490cc			5W	にいみきゆうきゆう1	
6	3490cc			5W	にいみきゆうきゆう2	
6	3270cc			5W	にいみきゆうきゆう3	
4	4160cc	A2	2.23m <sup>3</sup> /min	5W	にいみぼんぶ2	
4	4000cc	A2	2.35m <sup>3</sup> /min	5W	にいみぼんぶ1	
8	7960cc	A2	2.53m <sup>3</sup> /min	5W	にいみかがく1	薬液500ℓ 水槽1,500ℓ
6	6400cc			5W	にいみきゆうじよ1	
6	6400cc	A2	2.22m <sup>3</sup> /min	5W	にいみたんく1	薬液60ℓ 水槽2,000ℓ
3	650cc					
4	2980cc					
6	3630cc	A2	2.23m <sup>3</sup> /min	5W	おおさぼんぶ1	
4	2690cc			5W	おおさきゆうきゆう1	
3	650cc			5W	おおさしき1	
4	4560cc	A2	2.26m <sup>3</sup> /min	5W	しんごうぼんぶ1	
4	2500cc			5W	しんごうきゆうきゆう1	
3	650cc			5W	しんごうしき1	
6	4000cc	A2	2.35m <sup>3</sup> /min	5W	てったぼんぶ1	薬液40ℓ、水槽600ℓ
4	3150cc			5W	てったきゆうきゆう1	
3	650cc			5W	てったしき1	
6	4560cc	A2	2.23m <sup>3</sup> /min	5W	てっせいぼんぶ1	
6	3490cc			5W	てっせいきゆうきゆう1	
3	650cc			5W	てっせいしき1	

4 有線通信施設

本 部、署

(平成29年4月1日現在)

種 別	回線数	備 考
119 番 受 付	12 (うち4回線は移動体)	新見(2), 大佐, 神郷, 哲多, 哲西, IP(2) ドコモ, au, ソフトバンク, イーモバイル
加 入 電 話	4	新見局(0867) 72-2810 (代)
直 通 電 話	8	新見市役所(2), 中国自動車道マイクロ電話, 各分署、 県防災(4)

大佐分署

加 入 電 話	1	大佐局(0867) 98-2131
直 通 電 話	1	マイクロ電話

神郷分署

加 入 電 話	1	神郷局(0867) 93-5012
直 通 電 話	1	マイクロ電話

哲多分署

加 入 電 話	1	哲多局(0867) 96-2131
直 通 電 話	1	マイクロ電話

哲西分署

加 入 電 話	1	哲西局(0867) 94-2103
直 通 電 話	1	マイクロ電話

5 無線通信施設

(平成29年4月1日現在)

防災行政通信ネットワークの衛星系	6335
------------------	------

基地局

種別 \ 区分	設置場所	呼出名称	空中線電力	所 属
基地局(マイクロ多重無線設備)	鳶ヶ巣山	しょうぼうとびがすやま	20W	新見市消防署
基地局(マイクロ多重無線設備)	佐武佐山	しょうぼうさぶさやま	20W	新見市消防署
基地局	大佐分署	しょうぼうおおさ	10W	新見市消防署
基地局	新見市大佐大井野	しょうぼうおおいの	10W	新見市消防署
基地局	新見市千屋花見	しょうぼうちや	10W	新見市消防署
基地局	哲西分署	しょうぼうてっせい	10W	新見市消防署

## 移動局

(車載はデュアルバンド)

種別	区分	設置場所	呼出名称	空中線電力	所属
移動局		新見市消防署	にいみしょうぼう	5W	新見市消防署
移動局		大佐分署	おおさしょうぼう	5W	大佐分署
移動局		神郷分署	しんごうしょうぼう	5W	神郷分署
移動局		哲多分署	てったしょうぼう	5W	哲多分署
移動局		哲西分署	てっせいしょうぼう	5W	哲西分署
移動局 (車載)		救急車	にいみきゅうきゅう 1	5W	新見市消防署
移動局 (車載)		救急車	にいみきゅうきゅう 2	5W	新見市消防署
移動局 (車載)		救急車	にいみきゅうきゅう 3	5W	新見市消防署
移動局 (車載)		消防車	にいみぼんぷ 1	5W	新見市消防署
移動局 (車載)		消防車	にいみぼんぷ 2	5W	新見市消防署
移動局 (車載)		指令査察車	にいみしき 1	5W	本部
移動局 (車載)		化学車	にいみかがく 1	5W	新見市消防署
移動局 (車載)		救助工作車	にいみきゅうじょ 1	5W	新見市消防署
移動局 (車載)		団活動車	にいみだんしき 1	5W	新見市消防署
移動局 (車載)		タンク車	にいみたんく 1	5W	新見市消防署
移動局 (車載)		消防車	おおさぼんぷ 1	5W	大佐分署
移動局 (車載)		救急車	おおさきゅうきゅう 1	5W	大佐分署
移動局 (車載)		指揮連絡車	おおさしき 1	5W	大佐分署
移動局 (携帯)		大佐分署	おおさ 101	2W	大佐分署
移動局 (携帯)		大佐分署	おおさ 102	2W	大佐分署
移動局 (車載)		消防車	しんごうぼんぷ 1	5W	神郷分署
移動局 (車載)		救急車	しんごうきゅうきゅう 1	5W	神郷分署
移動局 (車載)		指揮連絡車	しんごうしき 1	5W	神郷分署
移動局 (携帯)		神郷分署	しんごう 101	2W	神郷分署
移動局 (携帯)		神郷分署	しんごう 102	2W	神郷分署
移動局 (車載)		消防車	てったぼんぷ 1	5W	哲多分署
移動局 (車載)		救急車	てったきゅうきゅう 1	5W	哲多分署
移動局 (車載)		指揮連絡車	てったしき 1	5W	哲多分署
移動局 (携帯)		哲多分署	てった 101	2W	哲多分署
移動局 (携帯)		哲多分署	てった 102	2W	哲多分署
移動局 (車載)		消防車	てっせいぼんぷ 1	5W	哲西分署
移動局 (車載)		救急車	てっせいきゅうきゅう 1	5W	哲西分署

移動局（車載）	指揮連絡車	てっせいしき 1	5W	哲西分署
移動局（携帯）	哲西分署	てっせい 101	2W	哲西分署
移動局（携帯）	哲西分署	てっせい 102	2W	哲西分署
移動局（携帯）	新見市消防署	にいみ 101	2W	新見市消防署
移動局（携帯）	新見市消防署	にいみ 102	2W	新見市消防署
移動局（携帯）	新見市消防署	にいみ 103	2W	新見市消防署
移動局（携帯）	新見市消防署	にいみ 104	2W	新見市消防署
移動局（携帯）	新見市消防署	にいみ 105	2W	新見市消防署
移動局（携帯）	新見市消防署	にいみ 106	2W	新見市消防署
移動局（携帯）	新見市消防署	にいみ 107	2W	新見市消防署
移動局（携帯）	新見市消防署	にいみ 108	2W	新見市消防署
移動局（携帯）	新見市消防署	にいみ 109	2W	新見市消防署
移動局（携帯）	新見市消防署	にいみしき 110	2W	新見市消防署
移動局（携帯）	新見市消防署	にいみしき 111	2W	新見市消防署
移動局（携帯）	新見市消防署	しき 20	1W	新見市消防署
移動局（携帯）	新見市消防署	しき 30	1W	新見市消防署
移動局（携帯）	新見市消防署	ほんしよ 1	1W	新見市消防署
移動局（携帯）	新見市消防署	ほんしよ 2	1W	新見市消防署
移動局（携帯）	新見市消防署	ほんしよ 3	1W	新見市消防署
移動局（携帯）	新見市消防署	ほんしよ 4	1W	新見市消防署
移動局（携帯）	新見市消防署	ほんしよ 5	1W	新見市消防署
移動局（携帯）	新見市消防署	ほんしよ 6	1W	新見市消防署
移動局（携帯）	新見市消防署	ほんしよ 7	1W	新見市消防署
移動局（携帯）	新見市消防署	ほんしよ 8	1W	新見市消防署
移動局（携帯）	新見市消防署	ほんしよ 9	1W	新見市消防署
移動局（携帯）	新見市消防署	ほんしよ 10	1W	新見市消防署
移動局（携帯）	新見市消防署	ほんしよ 11	1W	新見市消防署
移動局（携帯）	新見市消防署	ほんしよ 12	1W	新見市消防署
移動局（携帯）	新見市消防署	ほんしよ 13	1W	新見市消防署
移動局（携帯）	新見市消防署	ほんしよ 14	1W	新見市消防署
移動局（携帯）	新見市消防署	ほんしよ 15	1W	新見市消防署
移動局（携帯）	新見市消防署	ほんしよ 16	1W	新見市消防署
移動局（携帯）	大佐分署	おおさ 1	1W	大佐分署
移動局（携帯）	大佐分署	おおさ 2	1W	大佐分署

移動局（携帯）	大佐分署	おおさ 3	1W	大佐分署
移動局（携帯）	神郷分署	しんごう 1	1W	神郷分署
移動局（携帯）	神郷分署	しんごう 2	1W	神郷分署
移動局（携帯）	神郷分署	しんごう 3	1W	神郷分署
移動局（携帯）	哲多分署	てった 1	1W	哲多分署
移動局（携帯）	哲多分署	てった 2	1W	哲多分署
移動局（携帯）	哲多分署	てった 3	1W	哲多分署
移動局（携帯）	哲西分署	てっせい 1	1W	哲西分署
移動局（携帯）	哲西分署	てっせい 2	1W	哲西分署
移動局（携帯）	哲西分署	てっせい 3	1W	哲西分署

## 6 火災統計

### (1)火災発生状況

区 分	出 火 件 数					焼 損 棟 数								り災世帯数			り 災 人 員		
	計	建 物 火 災	林 野 火 災	車 両 火 災	そ の 他 の 火 災	計	火 元				類 焼				計	全 損		半 損	小 損
							全 焼	半 焼	部 分 焼	ぼ や	全 焼	半 焼	部 分 焼	ぼ や					
平成24年	20	9	3	5	3	10	2	1		6			1		6		1	5	13
25年	26	11	8		7	22	8		2	1	5		6		14	6		8	27
26年	23	12	1	4	6	19	4		5	2	2	2	4		7	4		3	14
27年	16	7	2	3	4	5	1		1	3					36	32		4	38
28年	11	1	1	2	7	2	0	0	1	0	1	0	0	0	0	0	0	0	0
月 別	1月	1			1	0									0				
	2月	0				0									0				
	3月	1			1	0									0				
	4月	1		1		1				1					0				
	5月	0				0									0				
	6月	1				1	0								0				
	7月	2				2	0								0				
	8月	3	1		1	1	1			1					0				
	9月	0					0								0				
	10月	1			1		0								0				
	11月	0					0								0				
	12月	1				1	0								0				
地 区 別	新見	7	1		2	4	1			1					0				
	大佐	1				1	0								0				
	神郷	0					0								0				
	哲多	1		1			1			1					0				
	哲西	2				2	0								0				



(平成28年中)

区 分	死傷者数		損 害 額 (千円)							焼 損 面 積 等			
	死 者	負 傷 者	計	建 物			林 野	車 両	そ の 他	建 物 床 面 (㎡)	建 物 表 面 (㎡)	林 野 (a)	車 両 (台)
				建 物	収 容 物	小 計							
平成24年	1	1	17,947	11,118	5,783	16,901	0	1,041	5	438	14	41	5
25年	1	4	26,774	19,602	6,932	26,534	240	0	0	1,036	43	549	0
26年	0	3	33,708	25,555	6,755	32,310	0	1,148	250	741	17	0	4
27年	1	2	8,278	6,834	1,030	7,864	0	412	2	565	0	10	7
28年	0	0	1,290	169	2	171	222	101	796	29.7	0	27.4	2
月 別	1月		0			0							
	2月		0			0							
	3月		0			0							
	4月		323	101		101	222			26.7		27.4	
	5月		0			0							
	6月		750			0			750				
	7月		46			0			46				
	8月		115	68	2	70		45		3			1
	9月		0			0							
	10月		56			0		56					1
	11月		0			0							
	12月		0			0							
地 区 別	新見		921	68	2	70		101	750	3			2
	大佐		46			0			46				
	神郷		0			0							
	哲多		323	101		101	222			26.7		27.4	
	哲西		0			0							

## (2) 原因別火災発生状況

(平成28年中)

出火原因	件数	焼損面積				損害額 (千円)
		床(m <sup>2</sup> )	表面(m <sup>2</sup> )	林野(a)	車両(台)	
枯草焼き	3					
ゴミ焼き	2	27		27		323
グラインダーの火花	1					750
石油バーナー	1					
直接雷	1					46
コンセント	1	3				70
交通機関内配線	1				1	45
アスファルト溶解釜	1				1	56
総計	11	30		27	2	1,290

## (3) 出火原因別(発火源・経過・着火物)発生状況

(平成28年中) (単位: 件)

発火源	経過	着火物
火のついたゴミ(4111)	2 放置する、忘れる(65)	1 枯草(311) 1
アスファルト溶解炉(2511)	1 機械の調整が適当でない(61)	1 可燃性個体類(277) 1
交通機関内配線(その他)(1522)	1 電線の短絡(12)	1 電気配線類(417) 1
コンセント(1699)	1 金属の接触部が過熱する(16)	1 電線被類(192) 1
枯草焼き(4117)	3 火源が動いて接触する(48)	2 枯草(生えたまま枯れたもの)(311) 3
直接雷(8101)	1 落雷する(84)	1 立木(313) 1
石油バーナー(2521)	1 消したはずのものが再燃する(32)	2 薪(262) 1
グラインダーの火花(4401)	1 火花が飛ぶ(46)	1 その他(329) 1
	火の粉が散る遠くへ飛び火する(45)	1 落ち葉(312) 1

## 7 月別火災出動及び使用機器状況

(平成28年中)

区分 月	火 災 件 数 (件)	出 動 回 数 (回)	出 動 人 員 (人)	使用機器		使用 ホ ー ス (本)
				自 動 車 (台)	小ポ 型 ン 動 カ プ (台)	
総 数	11	11	144	22	0	89
1 月	1	1	15	3	0	30
2 月	0	0	0	0	0	0
3 月	1	1	22	3	0	12
4 月	1	1	25	6	0	15
5 月	0	0	0	0	0	0
6 月	1	1	7	2	0	14
7 月	2	2	26	6	0	15
8 月	3	3	25	1	0	0
9 月	0	0	0	0	0	0
10 月	1	1	13	1	0	3
11 月	0	0	0	0	0	0
12 月	1	1	11	0	0	0

(4) 時間別、曜日別、覚知別発生状況

(平成28年中) (単位: 件)

(イ) 時間別

区分 時間別	火災種別件数				
	総 数	建 物	林 野	車 両	そ の 他
総 数	11	1	1	2	7
0 ~ 1	2				2
1 ~ 2	0				
2 ~ 3	0				
3 ~ 4	0				
4 ~ 5	0				
5 ~ 6	0				
6 ~ 7	0				
7 ~ 8	0				
8 ~ 9	0				
9 ~ 10	0				
10 ~ 11	3			2	1
11 ~ 12	1				1
12 ~ 13	1				1
13 ~ 14	1				1
14 ~ 15	1		1		
15 ~ 16	0				
16 ~ 17	0				
17 ~ 18	2	1			1
18 ~ 19	0				
19 ~ 20	0				
20 ~ 21	0				
21 ~ 22	1			1	
22 ~ 23	0				
23 ~ 24	0				

(ロ) 曜日別

区分 曜 日	火災種別件数				
	総 数	建 物	林 野	車 両	そ の 他
総 数	11	1	1	2	7
日	3	1			2
月	1	1			
火	1		1		
水	1				1
木	1			1	
金	1				1
土	3				3

(ハ) 覚知別

区分 覚知別	火災種別件数				
	総 数	建 物	林 野	車 両	そ の 他
総 数	11	1	1	2	7
火災専用電話	10	1	1	2	6
加入電話	1				1
警察電話	0				
駆け付け通報	0				
事後聞知	0				
その他	0				

8 主な火災の記録

年別	出火日時		用途	出火場所	出火原因	焼損面積等	損害額(千円)	死者	傷者
	月日	時分							
21	4.9	16:11	空家	新見市上市	不明	100	2,130		1
	10.24	12:00	工場	新見市上市	不明	56	17,866		
	11.9	5:52	店舗併用住宅	新見市唐松	不明	315	10,418	3	1
	11.18	21:50	住宅	新見市足立	煙突	266	6,764		
	12.28	17:20	住宅	新見市哲西町畑木	こんろ	112	2,991		
22	1.2	13:15	住宅	新見市哲西町畑木	ストーブ	111	5,289		
	6.10	19:10	作業場	新見市哲西町矢田	電灯・電話等の配線	249	14,962		
	8.30	9:30	集会場	新見市高尾	不明	61	7,730		3
23	11.16	16:15	住宅	新見市菅生	こんろ	248	4,082		2
24	5.10	8:56	作業場	新見市高尾	焼却炉	279	8,678		
	11.30	5:40	住宅	新見市西方	放火	59	6,029		
25	1.17	0:30	住宅	新見市新見	不明	336	6,017	1名行方不明	
	2.8	11:45	作業場	新見市足見	ストーブ	150	2,238		1
	3.6	5:15	住宅	新見市哲多町田淵	風呂かまど	176	2,675		
	3.6	14:40	原野	新見市哲西町大野部	たき火	143	0		
	4.5	0:48	共同住宅	新見市正田	不明	53	8,095		2
	4.16	12:40	原野	新見市哲多町蚊家	その他	328	0		
	11.29	0:20	住宅	新見市西方	放火	125	2,515		
26	1.20	9:45	住宅	新見市哲多町蚊家	ストーブ	140	2,512		1
	3.4	0:00	宿泊業	新見市菅生	不明	93	15,803		
	11.22	2:16	住宅	新見市高尾昭和町	不明	449	11,364		
27	5.25	23:27	共同住宅	新見市西方辻田上	不明	560	7,119		
28	該当火災なし								

※本表は、建物で焼損面積100平方メートル以上、又は損害額501万円以上、林野で51アール以上の火災を記録した。

## 9 救急業務

### (1) 救急出場状況

区 分		総 数		火 災		自然災害		水 難		交 通		労働災害	
		出場 件数	搬送 人員	出場 件数	搬送 人員	出場 件数	搬送 人員	出場 件数	搬送 人員	出場 件数	搬送 人員	出場 件数	搬送 人員
24 年		1,583	1,483		2	4	4			112	110	9	9
25 年		1,683	1,630	6	4	2	2	2		106	105	18	19
26 年		1,522	1,446	3	3			3	2	92	85	12	12
27 年		1,603	1,518	2	1			1	1	104	97	13	13
28 年		1,539	1,472			1	1			100	96	17	17
月 別	1 月	151	140							12	11	5	5
	2 月	133	130							7	6		
	3 月	135	127							3	4	2	2
	4 月	114	113							13	14		
	5 月	102	99							6	5	1	1
	6 月	114	105							5	4	2	2
	7 月	136	134			1	1			3	3		
	8 月	151	143							15	13	3	3
	9 月	103	101							5	6		
	10 月	124	119							13	12		
	11 月	127	121							7	8	2	2
	12 月	149	140							11	10	2	2
署 所 別	本 署	1,003	965			1	1			60	62	7	7
	大佐分署	204	189							14	11	3	3
	神郷分署	100	95							4	2	5	5
	哲多分署	121	114							15	14	1	1
	哲西分署	111	109							7	7	1	1

(平成28年中)(単位:件・人)

区 分		運動競技		一般負傷		加 害		自損行為		急 病		その他	
		出場 件数	搬送 人員	出場 件数	搬送 人員	出場 件数	搬送 人員	出場 件数	搬送 人員	出場 件数	搬送 人員	出場 件数	搬送 人員
24 年		5	5	237	226	1	1	4	2	845	811	366	313
25 年		3	3	248	243	4	3	9	5	964	927	321	319
26 年		5	5	226	217	4	3	8	4	856	806	313	309
27 年		9	8	213	204	2	2	16	6	919	862	324	324
28 年		5	5	230	218	3	3	7	2	853	806	323	324
月 別	1 月			20	19					87	79	27	26
	2 月			24	24					67	64	35	36
	3 月	1	1	22	15					76	74	31	31
	4 月			14	14			1		66	65	20	20
	5 月			10	10					63	61	22	22
	6 月			23	22			2		62	57	20	20
	7 月			21	21	2	2			78	76	31	31
	8 月	1	1	20	19					84	79	28	28
	9 月	3	3	17	16			3	1	46	46	29	29
	10 月			18	18					68	64	25	25
	11 月			16	16	1	1	1	1	77	70	23	23
	12 月			25	24					79	71	32	33
署 所 別	本 署	4	4	121	114	1	1	5	1	499	471	305	304
	大佐分署			38	36	1	1	1	1	142	132	5	5
	神郷分署	1	1	22	21					66	63	2	3
	哲多分署			24	22	1	1	1		72	68	7	8
	哲西分署			25	25					74	72	4	4

## (2) 事故発生場所別・疾病程度別状況

(平成28年中) (単位:人)

事故別		総 数	火 災	自 然 災 害	水 難	交 通	労 働 災 害	運 動 競 技	一 般 負 傷	加 害	自 損 行 為	急 病	そ の 他
場所別 疾病程度別													
総 数		1,472		1		96	17	5	218	3	2	806	324
性 別	男	677				33		3	109	3		390	139
	女	795		1		63	17	2	109		2	416	185
新 見		1,012		1		66	12	4	126	1	1	493	308
大 佐		172				7	2		35	1		121	6
神 郷		68				1	1	1	13			49	3
哲 多		103				8	1		21	1		69	3
哲 西		93				5	1		22			61	4
中国自動車道		15				9						6	
その他の管轄外		9							1		1	7	
死 亡		40							5			32	3
重 症		252		1		18	8		49			76	100
中 等 症		806				26	6	1	89		1	484	199
軽 症		374				52	3	4	75	3	1	214	22
そ の 他		0											

## (3) 応急処置別状況

(平成28年中) (単位:回)

事故		総 数	止 血	固 定	人 工 呼 吸	心 肺 蘇 生	酸 素 吸 入	気 道 確 保	保 温	被 覆	血 圧 測 定	心 呼 吸 音	血 中 酸 素
事故													
総 数		6,451	53	134	7	33	453	42	133	63	1,411	511	1,430
急 病		3,593	4	2	3	29	275	35	83	3	762	323	774
交通事故		465	10	49			29		12	16	92	50	94
一般負傷		896	29	51	1	4	35	4	18	37	210	47	213
上記以外		1,497	10	32	3		114	3	20	7	347	91	349

事故		心 電 図	在 宅 療 法 継 続	除 細 動	気 管 挿 管	ア ド レ ナ リ ン 投 与	静 脈 路 確 保 C P A	静 脈 路 確 保 C P A 前	血 糖 測 定	ブ ド ウ 糖 投 与	エ ピ ペ ン 投 与	そ の 他
事故												
総 数		756	6	3	5	15	16	5	12	1	0	1,362
急 病		471	6	3	3	13	14	2	11	1		776
交通事故		30						1				82
一般負傷		47			2	2	2	1	1			192
上記以外		208						1				312



## (4) 曜日別出場件数

(平成28年中) (単位: 件)

事故 曜日	総数	火災	自然災害	水難	交通	労働災害	運動競技	一般負傷	加害	自損行為	急病	その他
総数	1,539		1		100	17	5	230	3	7	853	323
日曜	186				13	2	1	30		2	104	34
月曜	212				13	1	1	34		3	118	42
火曜	227				15	2	1	32			123	54
水曜	228		1		8	2		32	1	1	131	52
木曜	211				12	1	1	30		1	122	44
金曜	248				17	6	1	28	1		133	62
土曜	227				22	3		44	1		122	35

## (5) 現場到着所要時間

(平成28年中) (単位: 件)

現場到着 事故種別	総数	3分未満	3分 5分	5分 10分	10分 20分	20分 以上	最短 (分)	最長 (分)	平均 (分)	医師 要請 件数
総数	1,539	32	164	785	418	140	1	46	9.8	3
急病	853	21	103	356	286	87	1	31	10.3	1
交通事故	100		7	37	33	23	3	46	13.3	1
一般負傷	230	8	20	104	73	25	1	27	10.4	
その他	356	3	34	288	26	5	2	25	7.2	1

## (6) 收容所要時間別搬送人員

(平成28年中) (単位: 人)

所要時間 事故種別	総数	10分未満	10~20	20~30	30~60	60~120	120分以上	最短 (分)	最長 (分)	平均 (分)						
	うち 管外	うち 管外	うち 管外	うち 管外	うち 管外	うち 管外	うち 管外									
総数	1,472	515	45	262	16	704	142	452	349	9	8	13	144	51.0		
急病	806	164		33		161	3	466	82	140	73	6	6	14	144	44.5
交通	96	26		1		17		48	9	30	17			19	104	50.1
一般負傷	218	29		6		45		133	17	32	11	2	1	13	143	44.4
上記以外	352	296		5		39	13	57	34	250	248	1	1	16	120	70.3

## (7) 救急覚知別出場状況

(平成28年中) (単位: 件)

覚知別	総数	自己覚知	消防専用電話	加入電話	駆け付け通報	その他
出場件数	1,539	2	1052	435	39	11

## (8) 発生場所別搬送状況

(平成28年中) (単位: 人)

区分	総数	住宅	公衆出入場所	仕事場	道路	その他
総数	1,472	742	533	23	123	51
急病	806	599	162	10	16	19
交通	96	3	4	0	88	1
一般負傷	218	129	42	2	17	28
上記以外	352	11	325	11	2	3

## (9) 年齢区分別搬送状況

(平成28年中) (単位: 人)

年齢区分	総数	新生児	乳幼児	少年	成人	老人
		生後28日未満	生後28日以上 7歳未満	7歳以上 18歳未満	18歳以上 65歳未満	65歳以上
搬送人数	1,472	4	44	55	333	1036
割合	100.0%	0.3%	3.0%	3.7%	22.6%	70.4%

## (10) 時間別出場状況

(平成28年中) (単位: 件)

時間	件数	時間	件数	時間	件数
0時~2時	36	8時~10時	242	16時~18時	160
2時~4時	29	10時~12時	209	18時~20時	144
4時~6時	44	12時~14時	198	20時~22時	139
6時~8時	88	14時~16時	176	22時~24時	74
				総数	1,539

## (11) 中国自動車道における救急活動

(平成28年中)

区分	出場件数	搬送件数	負傷程度別搬送人員(人)					計
			死亡	重症	中等症	軽症	その他	
総数	16	15	0	2	4	9	0	15
急病	6	6	0	0	2	4	0	6
交通	10	9	0	2	2	5	0	9
一般負傷	0	0	0	0	0	0	0	0
上記以外	0	0	0	0	0	0	0	0

## (12) 事故種別年齢区分別搬送人員

(平成28年中) (単位:人)

事故種別 年齢区分	総数	火災事故	自然災害	水難事故	交通事故	労働災害	運動競技	一般負傷	加害	自損行為	急病	その他
総数	1,472	0	1	0	96	17	5	218	3	2	806	324
新生児	4	0	0	0	0	0	0	0	0	0	2	2
乳幼児	44	0	0	0	1	0	0	5	0	0	33	5
少年	55	0	0	0	12	0	3	7	0	0	19	14
成人	333	0	1	0	48	13	2	44	0	1	160	64
老人	1,036	0	0	0	35	4	0	162	3	1	592	239

## (13) 傷病程度別年齢区分別搬送人員 (平成28年中) (単位:人)

傷病程度 傷病程度	総数	新生児	乳幼児	少年	成人	老人
総数	1,472	4	44	55	333	1036
死亡	40	1	0	0	2	37
重症	252	0	1	2	47	202
中等症	806	0	13	20	141	632
軽症	374	3	30	33	143	165
その他	0	0	0	0	0	0

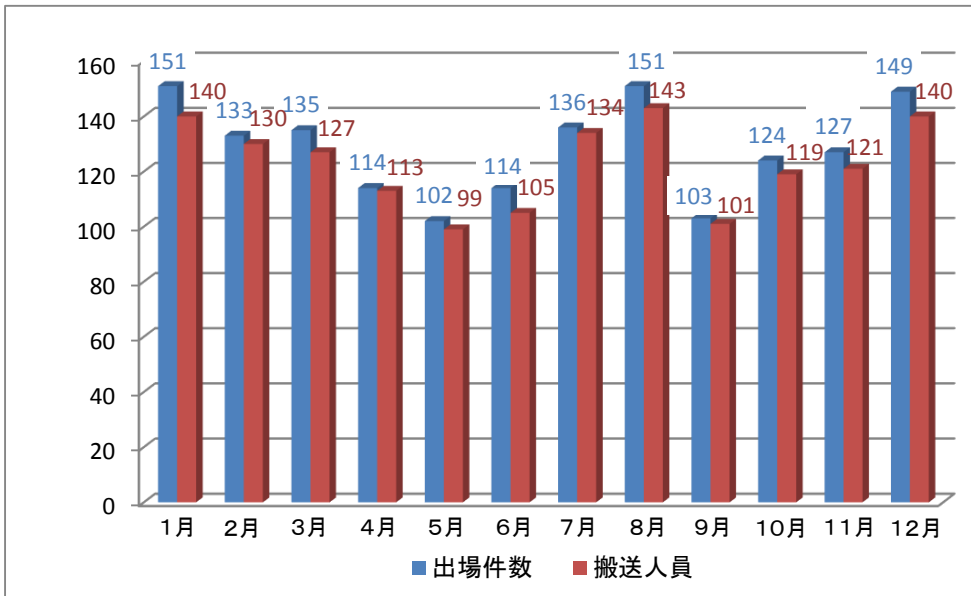
※新生児…生後28日未満  
 ※乳幼児…生後28日以上、満7歳未満  
 ※少年…満7歳以上、満18才未満  
 ※成人…満18歳以上、満65歳未満  
 ※老人…満65歳以上

※死亡とは、初診時において死亡が確認されたもの  
 ※重症とは、傷病の程度が3週間以上の入院加療を必要とするもの。  
 ※中等症とは、傷病の程度が重症又は軽症以外のもの。  
 ※軽症とは、傷病の程度が入院加療を必要としないもの。

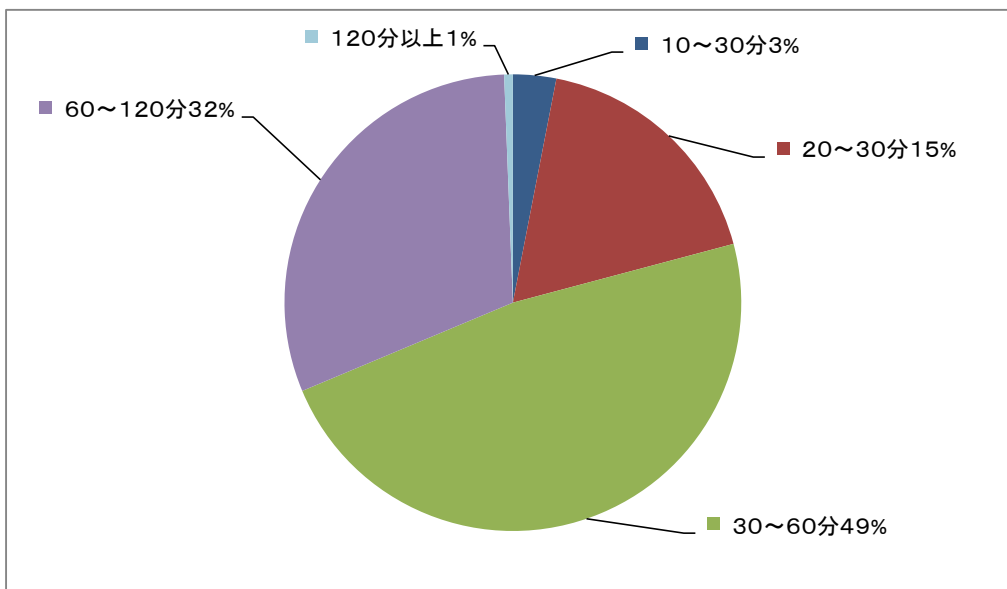
10 グラフで見る救急業務

(平成28年中)

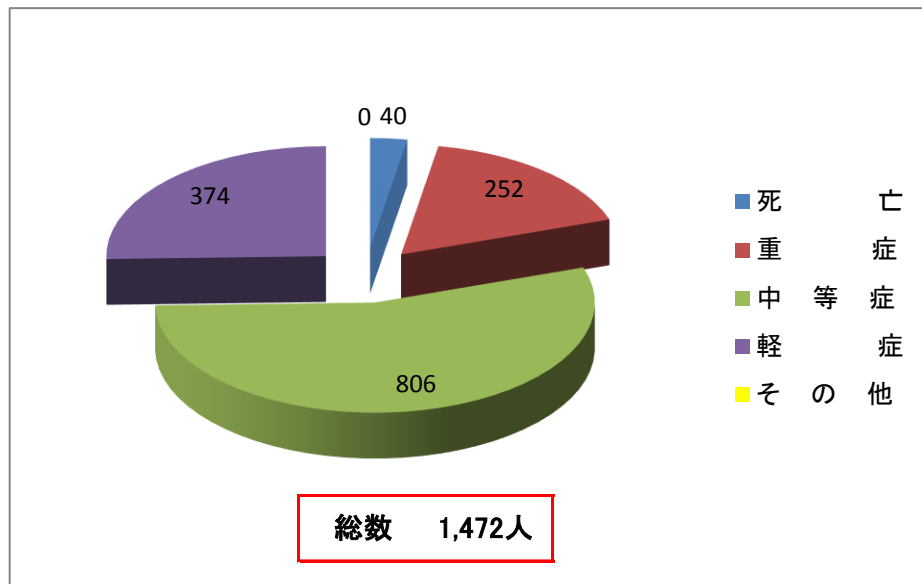
(1) 月別出場件数・搬送人員 (単位:人)



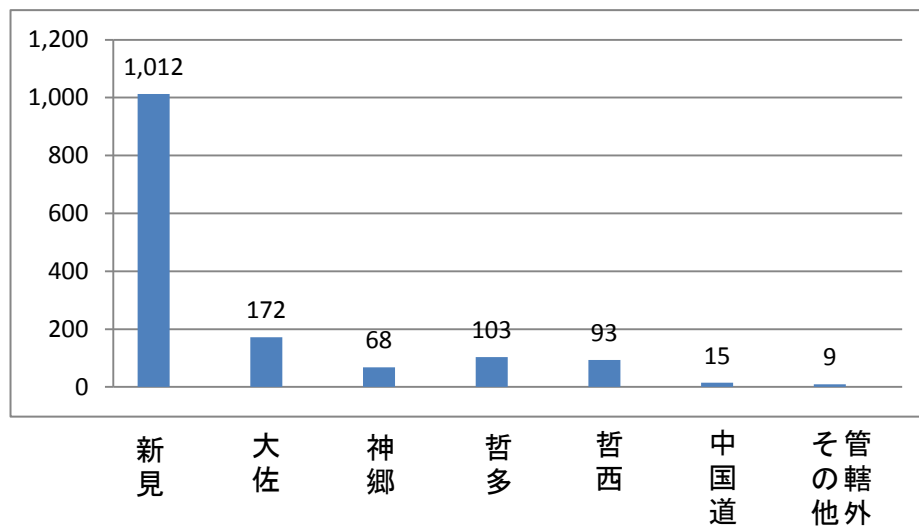
(2) 医療機関等への収容時間別搬送人員



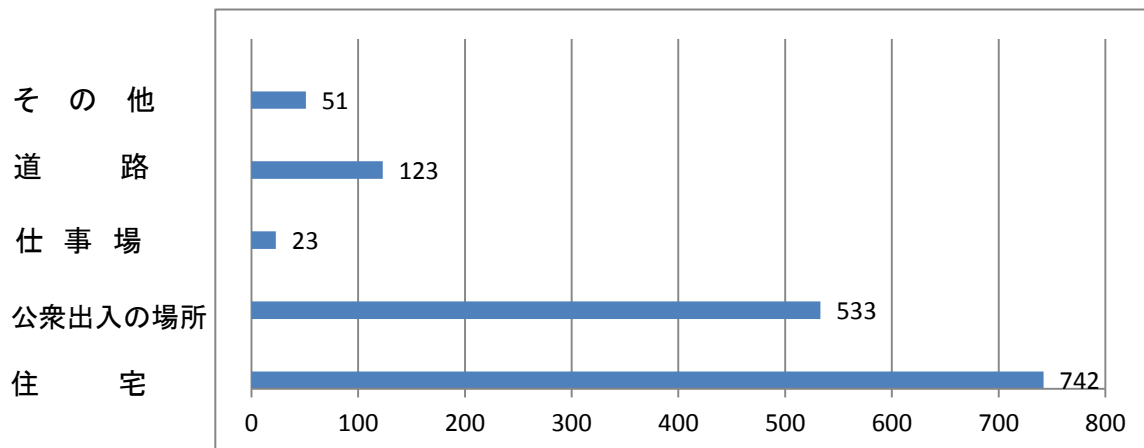
(3) 傷病程度別搬送人員 (単位：人)



(4) 出場先別搬送人員 (単位：人)



(5) 事故発生場所別搬送人員 (単位：人)



11 年別救助活動状況

(単位:件)

事故種別 年 別		総 数	火 災		交通事故	水難事故	風水害等 自然災害
			建物	建物以外			
24年	出動件数	29			23		
	活動件数	28			22		
	救助人員	37			31		
25年	出動件数	23			16		1
	活動件数	13			7		
	救助人員	22			10		
26年	出動件数	23			16	3	
	活動件数	16			9	3	
	救助人員	21			14	3	
27年	出動件数	27			24		
	活動件数	24			21		
	救助人員	34			31		
28年	出動件数	26			19	1	
	活動件数	16			11	1	
	救助人員	19			15	1	

事故種別 年 別		機械による 事故	建物等による 事故	ガス及び 酸欠事故	破裂事故	その他の 事故
24年	出動件数					6
	活動件数					6
	救助人員					6
25年	出動件数			1		5
	活動件数			1		5
	救助人員			7		5
26年	出動件数					4
	活動件数					4
	救助人員					4
27年	出動件数					3
	活動件数					3
	救助人員					3
28年	出動件数			1		5
	活動件数			1		3
	救助人員					3