

混雜的話是垃圾 分類後是資源 請協助垃圾的分類與回收。

- 可燃垃圾・掩埋垃圾請裝入「**新見市指定袋**」中，寫上**姓名後**丟棄。
- 請將資源回收物裝在45L以下的「**透明袋子**」中，寫上**姓名後**丟棄。
(請勿使用半透明的袋子或購物塑膠袋)
- 請將袋口綁好，在收集日 **早上8點之前**，置放到規定的收集地點。

新見市官方LINE
也可以輕鬆搜尋喔！
加入好友吧！



可燃垃圾

掩埋垃圾

新見市指定袋(紅色文字)

●廚餘

請徹底瀝乾水分。



●天婦羅油

吸附紙・布等
裝入袋子裡。



●紙尿布

去除污物。



●木屑

長度50cm以下
粗厚5cm以下為大致的基準



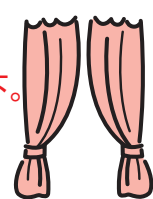
●煤油塑料桶

煤油需完全清空。



●窗簾

剪短或折疊
至50cm以下。



- 皮包
- 一次性暖暖包
- 一次性打火機
- 錄音帶
- 鋁箔紙
- 醫療廢棄物

*含有注射針頭的醫療廢棄物，請交由就診的醫療機構等回收。

●玻璃類 玻璃杯



*破碎物品請用報紙等包好後，裝入袋內。

●陶瓷類



●油瓶 化妝品瓶



*請清空瓶內內容物。

●藥瓶

非飲用品
(藥膏、消毒水等)

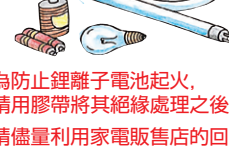


●金屬製瓶蓋



*金屬製瓶蓋、乾電池、鋰離子電池，請分成小袋之後，裝入指定垃圾袋中。

●電池、日光燈管、燈泡



*為防止鋰離子電池起火，
請用膠帶將其絕緣處理之後丟棄。
*請儘量利用家電販售店的回收服務。

●小家電

(適用於可裝入袋內的電器產品)



長柄點火機、電熱毯、
保溫瓶、延長線

●飲料用・食品用・食用油的罐子

例如 果汁・酒精・罐頭・
零食・海苔類等

一斗罐(18公升容量的方罐)是金屬類

- ①請將裡面清洗乾淨。
- ②請將鐵罐和鋁罐分類，裝入袋子後丟棄。

●鋁罐



分類

●鐵罐

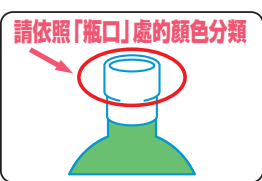


○罐頭的蓋子和罐身
會標示鐵製或鋁製，
請各別分類。

- *鋁罐和鐵罐的辨別方法
- ①確認罐上所列印的標誌
 - ②若可將磁鐵附著，則為鐵罐

●飲料用・食物用的空瓶 (也包括口服藥的藥瓶)

- ①請將裡面清洗乾淨。
- ②請依照「瓶口」處的颜色分類，裝入袋子後丟棄。



●無色透明的瓶子



●茶色的瓶子



●其它顏色的瓶子



- 啤酒瓶、日本酒瓶，儘量交回原購買店回收。
- 破裂的瓶子、食用油瓶、化妝品的瓶子、無法清潔乾淨的瓶子，請以掩埋垃圾丟棄。

●飲料用・食品用空罐以外的金屬類

●鍋・水壺・平底鍋



●廚刀

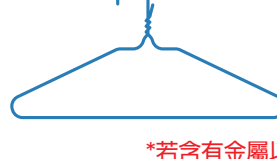


●燃油・油漆罐



*請清空瓶內內容物。

●鐵絲衣架



●只限傘骨



●噴霧罐



- 請儘量去除木材、布料、塑膠類的部分。
- 將噴霧罐清空，在無火源處打洞後丟棄。

●寶特瓶 (飲料用・酒類・調味品)

- ① 請將內部清洗乾淨，徹底乾燥。
- ② 請將瓶蓋・標籤當作塑膠垃圾丟棄。

- ③ 請去除標籤或貼紙。
- ④ 可壓扁無礙。



這個標誌是目標



- 若髒污無法去除，請以可燃垃圾丟棄。

●有「塑料標誌」的標示物品

例 例如 雞蛋盒・白色托盤・便當餐盒
零食等的袋子
保麗龍(未滿50cm的物品)
洗滌劑的容器・洗髮乳的容器
寶特瓶的瓶蓋・標籤

●僅由塑料製成(無「塑料標誌」的物品)

例 湯匙・叉子
牙刷・保鮮膜
CD・DVD・BD(包含盒子)
緩衝材

- 無髒污及內容物，未滿50cm的物品
- 若無法去除油垢等髒污，請以可燃垃圾丟棄。
- 打火機或注射器等有起火、受傷等危險性的物品不可回收。

透明的袋子 (請勿使用購物塑膠袋)


●報紙

*請用繩子網綁後丟棄。


●雜誌・廢紙

●瓦楞紙箱

●紙盒



●布類



*請用繩子網綁
或是裝入透明的
袋子後丟棄。

- 僅限於布製品。羊毛、皮革製品、含有棉花的物品、被褥、毛毯等，屬於可燃垃圾。
- 地毯、地墊是屬於大型垃圾，窗簾、床單則為可燃垃圾。

大型垃圾

●家具類・家用電器類等的大型垃圾

【收集的流程】

- ①申請(電話或窗口)→②處理中心將致電給您安排收集日期。

→③請於指定收集日，將大型垃圾放置於指定的地方。

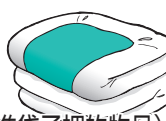
【收取手續費的支付方式】(請用以下任一方式繳納。)

- 在市政府、辦事處、市民中心、郵局(部分地點除外)購買處理券，並將其貼在大型垃圾上。
- 在指定的收集日以現金支付。

*能夠裝入新見市指定垃圾袋的物品可以作為可燃垃圾或掩埋垃圾處理。

例如

●蒲團



(無法裝進袋子裡的物品)



●腳踏車



●暖爐

(煤油需完全清空。)



●瓦斯爐



●微波爐

關於大型垃圾「逐戶收集」

《申請・費用等》

處理中心

TEL (0867)96-3788

重新利用仍可使用的大型垃圾！

JIMOTY是任何人都可以輕鬆地投稿閒置物品，在當地找到轉讓對象的服務。

- ・最快能在當天完成交易。
- ・註冊會員、展示物品時不收取任何手續費，全部免費使用。

1. 拍攝物品之後投稿！
2. 收到詢問後，安排日程
3. 交付物品...
4. 向對方致謝就完成了！



●家用電腦

①宅配回收

URL: <https://www.renet.jp/>

TEL: 0570-085-800 (10:00~17:00)

・包括電腦主體在內，一箱的回收費為全免

②製造商自主回收

*若無法製造商時

請向以下機構洽詢

(一般社團法人)電腦3R推進協會

TEL: 03-5282-7685


*星期一至五(歲末年終、國定假日除外)

受理: 9:00~12:00, 13:00~17:00


無法收集或處理的物品

以下物品無法收集或處理，請向各銷售店或廢棄物處理業者洽詢。


●家電回收法之對象物品




●關於空調



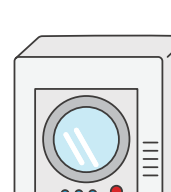
●電視機



●冰箱、冰櫃



●洗衣機



●乾衣機

●無法處理的物品

- ①火藥類、瓦斯瓶等，有爆炸危險的物品
- ②有毒物品、農藥、劇毒藥物等的化學藥品及其容器
- ③輪胎、汽車零件、滅火器、蓄電池、太陽能板、太陽能熱水器、鍋爐、複印機
- ④水泥磚、紅磚、混凝土碎石、瓦片、大型廢木材
- ⑤農機具、農業用資材(覆蓋地膜・擋土浪板・溫室用塑膠帆布・育苗箱等)
- ⑥工業廢棄物(建築廢材・運輸用托盤等)
- ⑦大量的油漆、塗料
- ⑧汽車用機油、煤油等的廢油
- ⑨及其他無法在市政府設施處理的物品

●關於空調、電視機、冰箱、洗衣機、乾衣機的處理方法

- 換新時
・請由購買的店鋪回收。
- 僅廢棄時
・知道購買的店鋪時，請由購買的店鋪回收。
・不知道購買的店鋪或已停止營業時，請向廢棄物處理業者洽詢。

聯絡處：環境課 TEL(0867)72-6124

自行送達時：(可燃垃圾) 清潔中心

(掩埋垃圾・大型垃圾) 處理中心

TEL(0867)72-2971

TEL(0867)96-3788