

# 令和7年度 「第3次新見市総合計画(後期)」 に係るアンケート調査結果

## アンケート概要

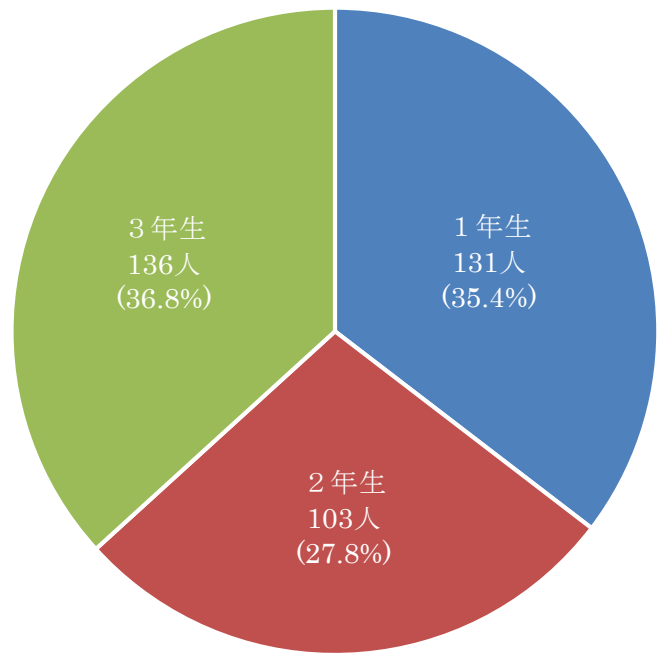
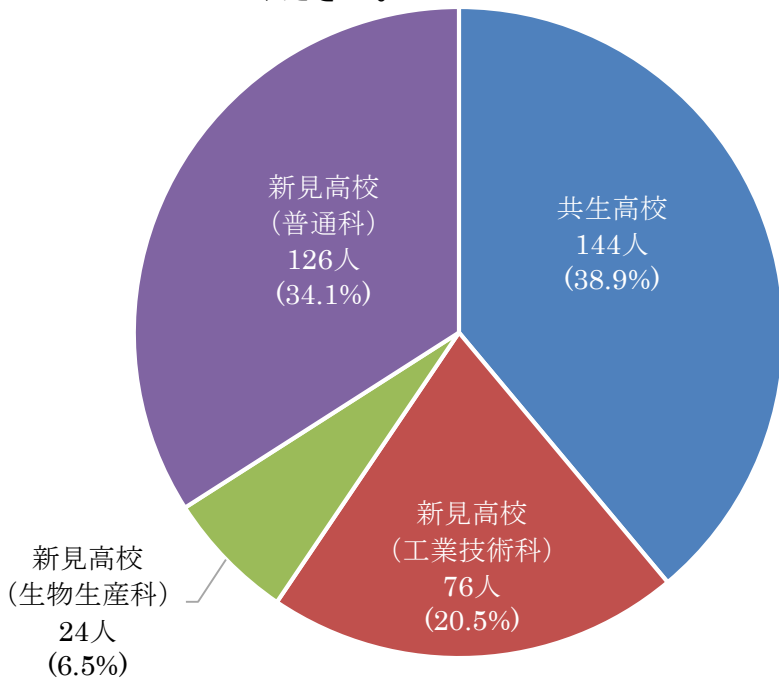
|      |   |                             |
|------|---|-----------------------------|
| 調査期間 | : | 令和7年12月1日～令和8年1月30日         |
| 調査対象 | : | 市内高校に在籍している高校生              |
| 抽出方法 | : | 全数調査                        |
| 調査方法 | : | タブレットによる回答                  |
| 配布数  | : | 473                         |
| 回収数  | : | 370(回収率 78.2%、前年度比+5.7ポイント) |

# 目次

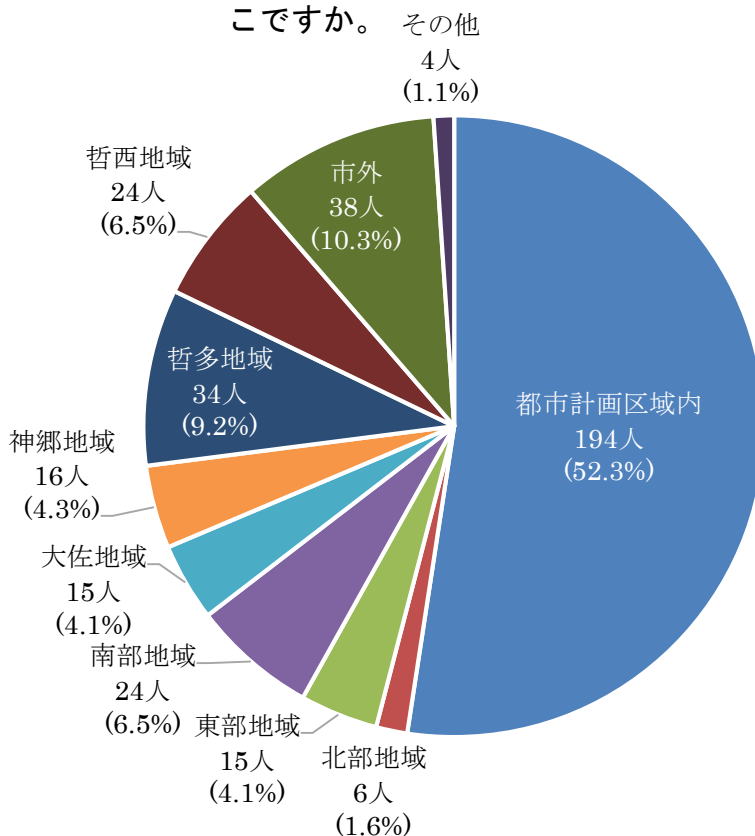
|                                      |       |
|--------------------------------------|-------|
| ご自身のことについて.....                      | 1     |
| 問1 学校.....                           | 1     |
| 問2 学年.....                           | 1     |
| 問3 居住地域.....                         | 1     |
| <br>                                 |       |
| 考え方・満足度などについて.....                   | 2     |
| 問4 新見市への愛着度.....                     | 2     |
| 問5 新見市が好きな理由.....                    | 3     |
| 問6 新見市が好きではない理由.....                 | 4     |
| 問7 住みやすいまちになるために取り組むべき課題.....        | 5     |
| 問8 SNSの使用状況.....                     | 6     |
| 問9 現在通っている高校を選んだ理由.....              | 6     |
| 問10 高校生活の支援について.....                 | 7     |
| 問12 卒業後の進路.....                      | 8     |
| 問13 進学先で重視するもの.....                  | 9     |
| 問14 就職先で重視するもの.....                  | 10    |
| 問15・問16 進学・就職希望先の地域とその地域を選択した理由..... | 11    |
| 問17・問18 定住の意向とその理由.....              | 12~13 |
| 問19 就きたい職業.....                      | 14    |
| 問20・問21 市内企業の認知度、企業情報の収集方法.....      | 15    |

問1 あなたの通っている学校を教えてください。

問2 あなたの学年を教えてください。

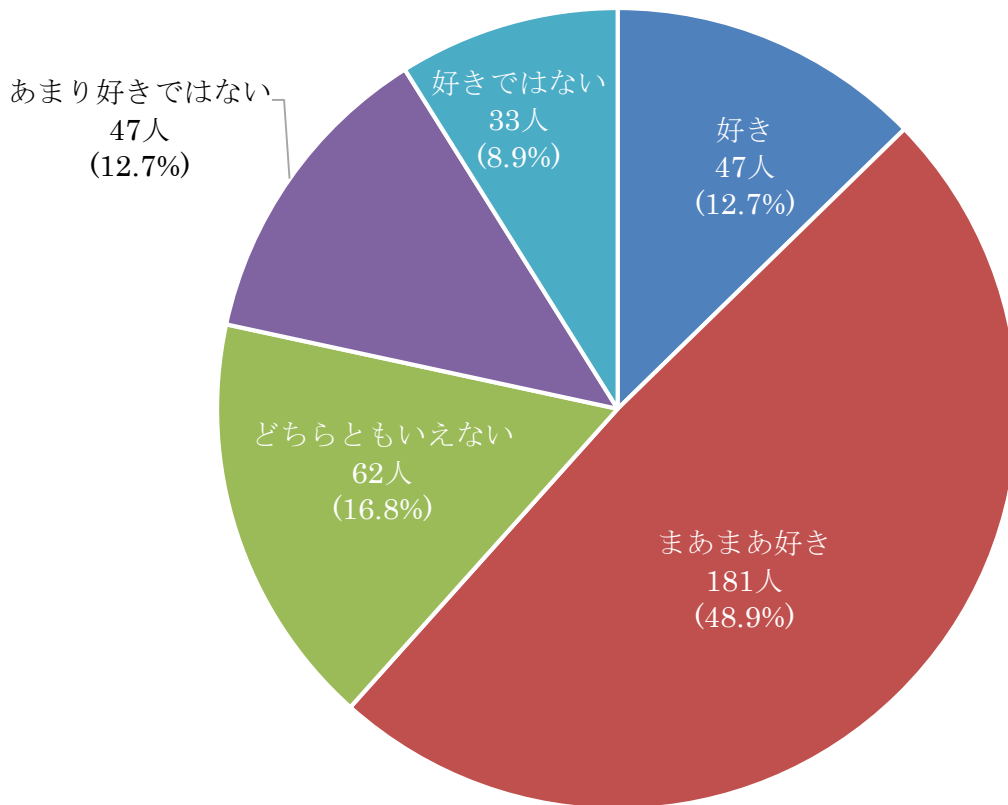


問3 あなたが現在住んでいる地域はどこですか。



- 都市計画区域内 … 上市・高尾・西方・新見・金谷・正田・石蟹
- 北部地域 … 千屋・足立・坂本・馬塚
- 東部地域 … 菅生・上熊谷・下熊谷
- 南部地域 … 唐松・長屋・井倉・法曾・草間・土橋・足見・豊永

問4 新見市は好きですか。



| 第3次新見市総合計画（後期）の達成目標に対する実績値【3-2大学・高等学校】         |       |  |  |
|------------------------------------------------|-------|--|--|
| 現在の住居に満足している市民の割合<br>（「好き」「まあまあ好き」と答えた人の割合の合計） | R7    |  |  |
|                                                | 61.6% |  |  |

問5 あなたの思う新見市が好きな理由を自由に記入してください。

○自然が豊か、気候が良いから（103人）

○人が優しく、地域のつながりがあるから（28人）

○静か、穏やかで雰囲気良く落ち着くから（17人）

○空気がきれいだから（16人）

○災害や事故、犯罪が少なく、安心安全で平和に暮らせるから（15人）

○人が多すぎないから（10人）

○田舎が好きだから（9人）

○食べ物がおいしいから（7人）

○お店が多く（近くて）買い物が便利だから（7人）

○地元だから、思い出があるから（7人）

○住みやすい、過ごしやすいから（5人）

○風景・景色が良いから（3人）

○自分の地元より便利が良いから（2人）

○図書館などの公共施設が使いやすいから（1人）

○その他（10人）

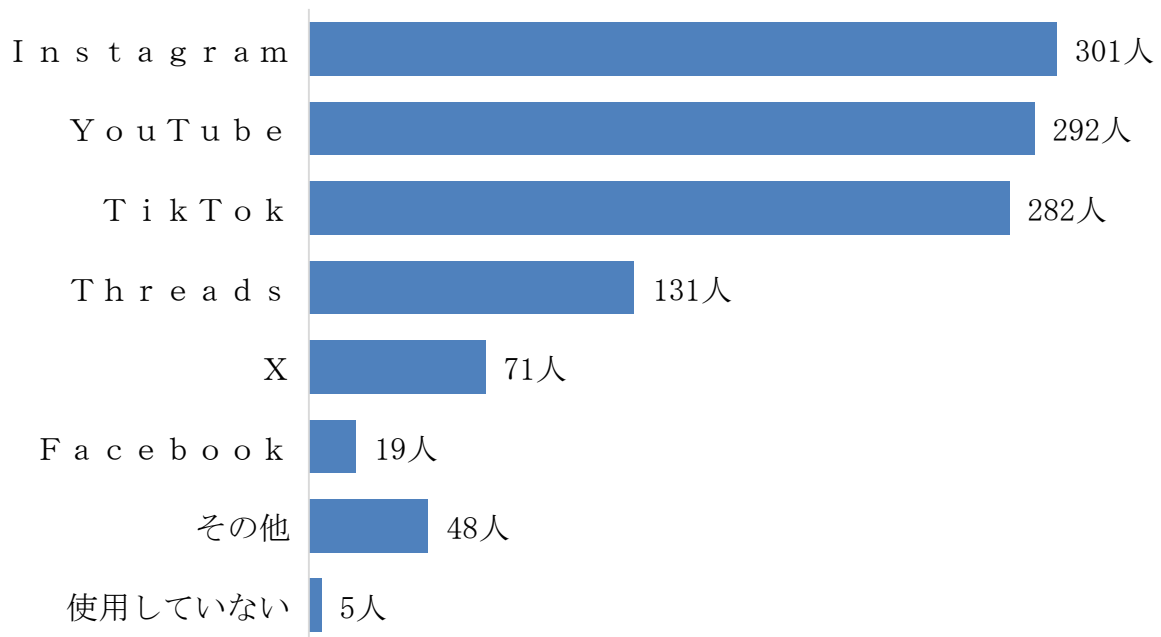
問6 新見市の好きではないところについておたずねします。

- 何もないから・田舎だから (28人)
- お店が少ないから (25人)
- 交通が不便 (20人)
- 遊ぶ場所・娯楽施設がないから (14人)
- まちに活気がない (2人)
- 働く場所が少ない、労働環境が良くないから (1人)
- その他 (4人)

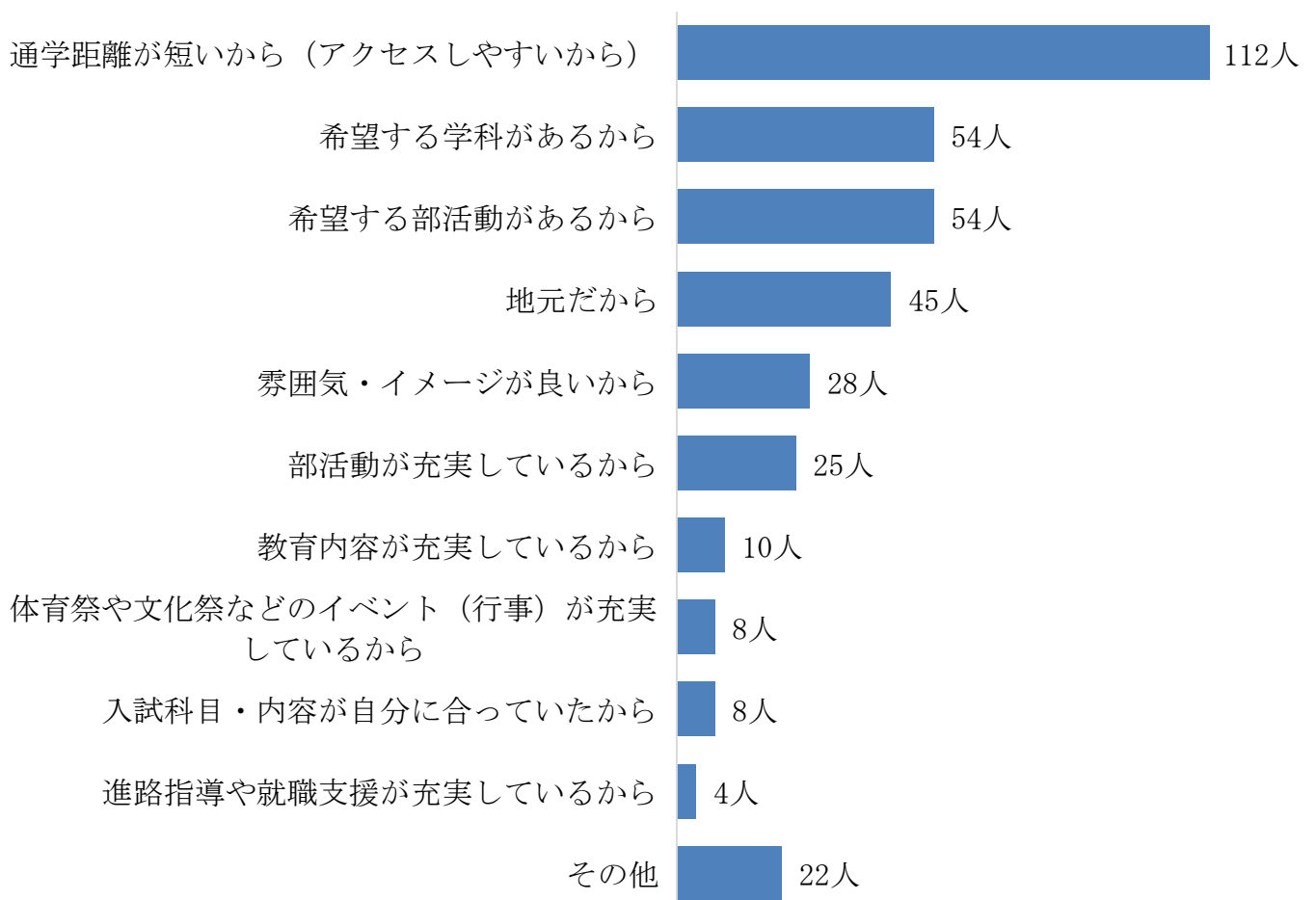
問7 新見市がより「住みやすいまち」になるためには、どのような課題に取り組む必要があると思いますか。

- チェーン店の誘致（87人）
- 遊べる場所・娯楽施設の整備（65人）
- 公共交通の充実（53人）
- 買い物のできる場所やショッピングモールなどの充実（49人）
- 都市化・都市開発等（18人）
- 少子高齢化・人口減少対策（18人）
- 集まれる場所の整備（12人）
- 防犯対策・美化活動（11人）
- 公共施設を増やす（10人）
- 道路・歩道整備（9人）
- 住民の意見を聞く（6人）
- 働く場所の確保（5人）
- 高齢者福祉の充実（3人）
- 子育て支援（3人）
- 利便性（2人）
- 本屋の整備（1人）
- その他（36人）
- 分からない（14人）

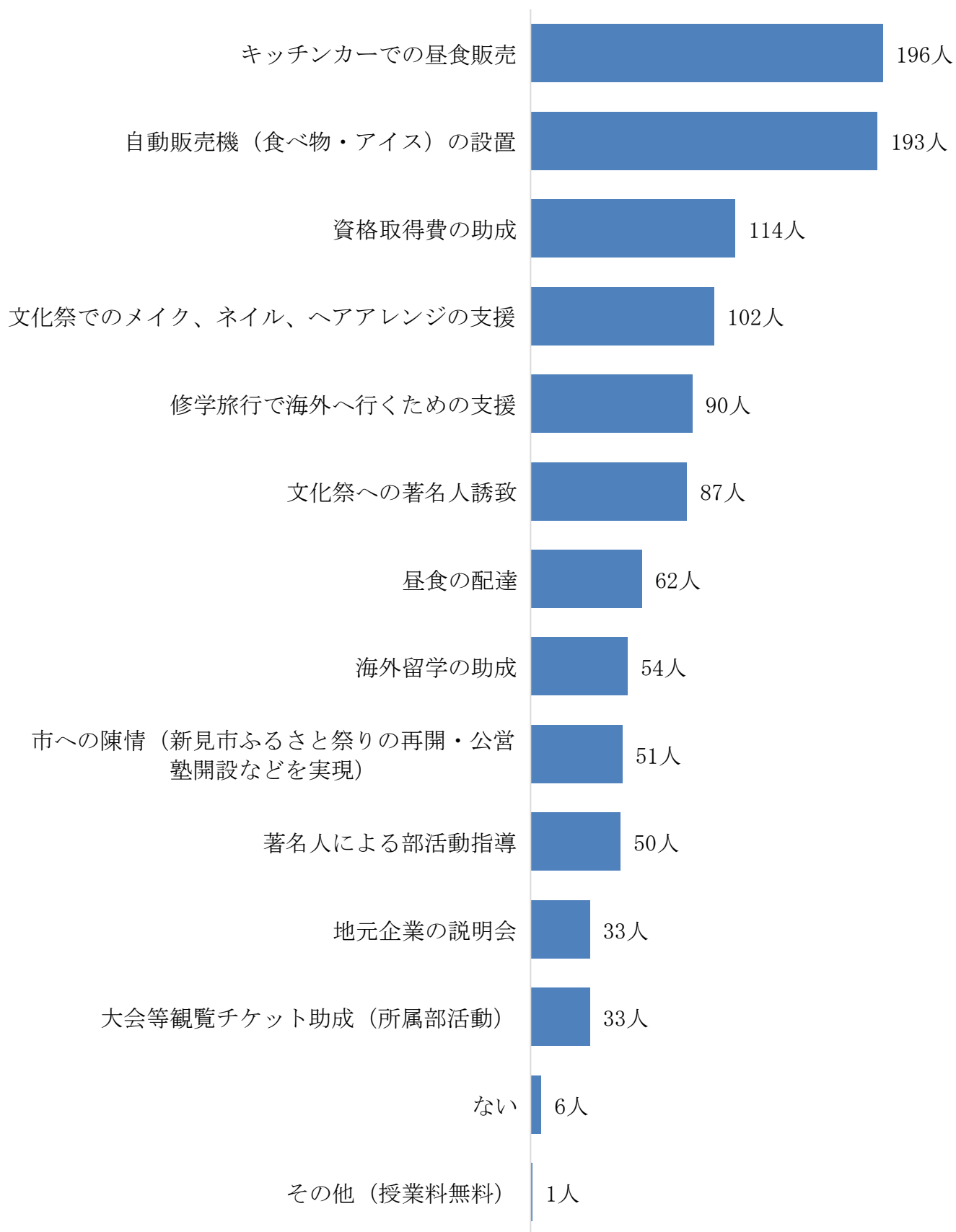
問8 あなたが普段利用しているSNSを選んでください。(複数選択可)



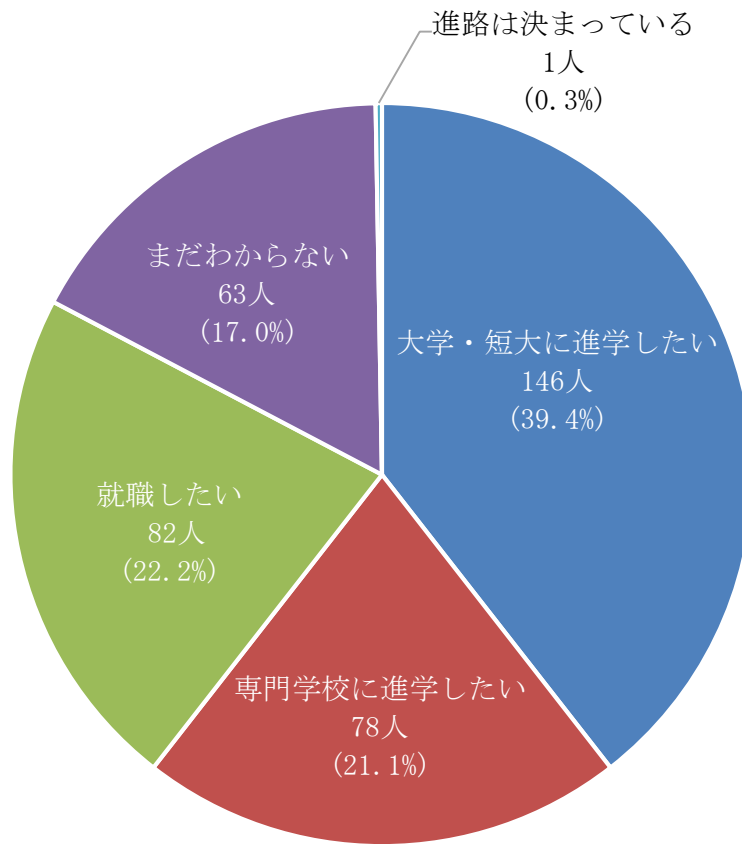
問9 現在通っている高校を選んだのはなぜですか。



問 10 高校生活においてどのような支援に魅力を感じますか。(複数選択可)

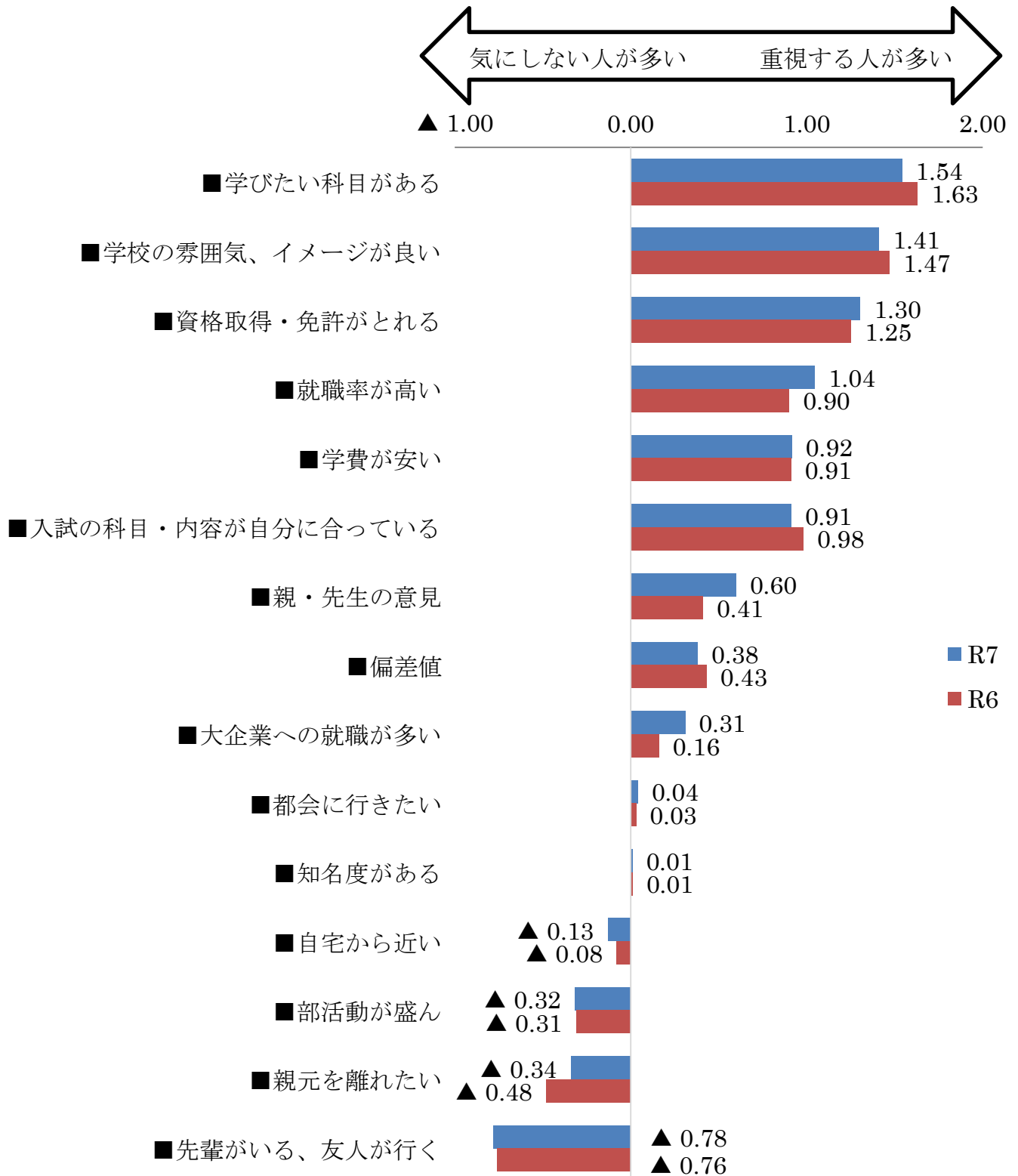


問 11 高校卒業後はどのような進路に進みたいですか。



問 12 あなたが進学先を決める際に、重視する度合いについておたずねします。

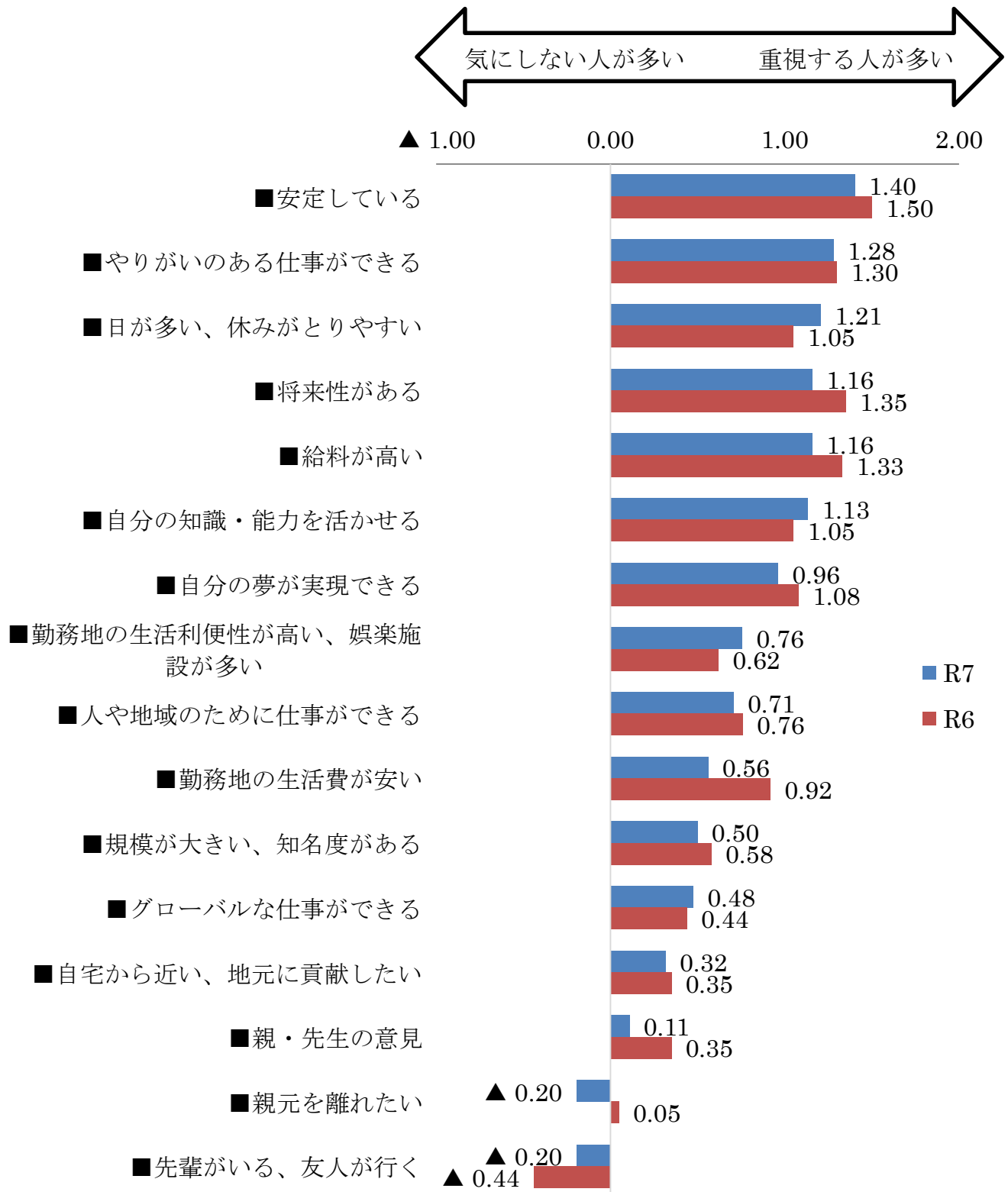
※回答は問 11 で「大学・短大に進学したい」「専門学校に進学したい」と答えた人のみ



※「とても重視する」2点、「少しは重視する」1点、「あまり気にならない」▲1点、「気にならない」▲2点として点数化し、平均値を算出しています。

問 13 あなたが就職先を決める際に、重視する度合いについておたずねします。

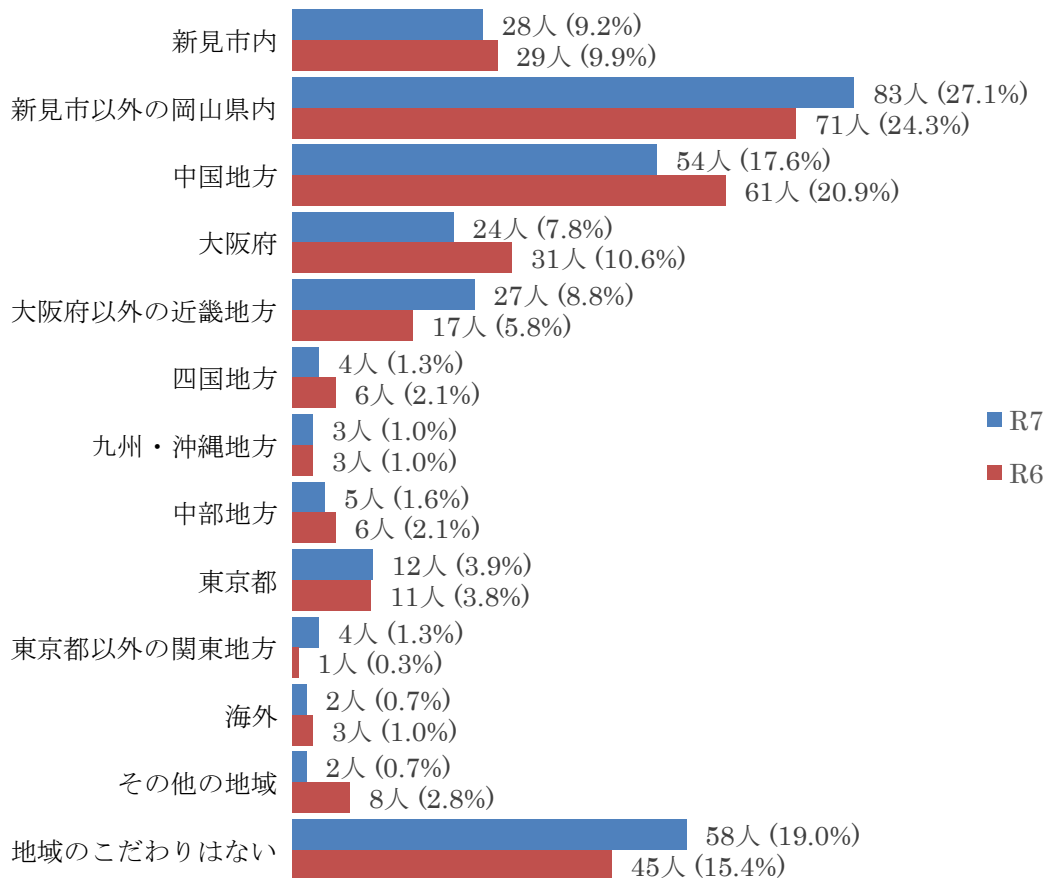
※回答は問 11 で「就職したい」と答えた人のみ



※「とても重視する」2点、「少しは重視する」1点、「あまり気にしない」▲1点、「気にしない」▲2点として点数化し、平均値を算出しています。

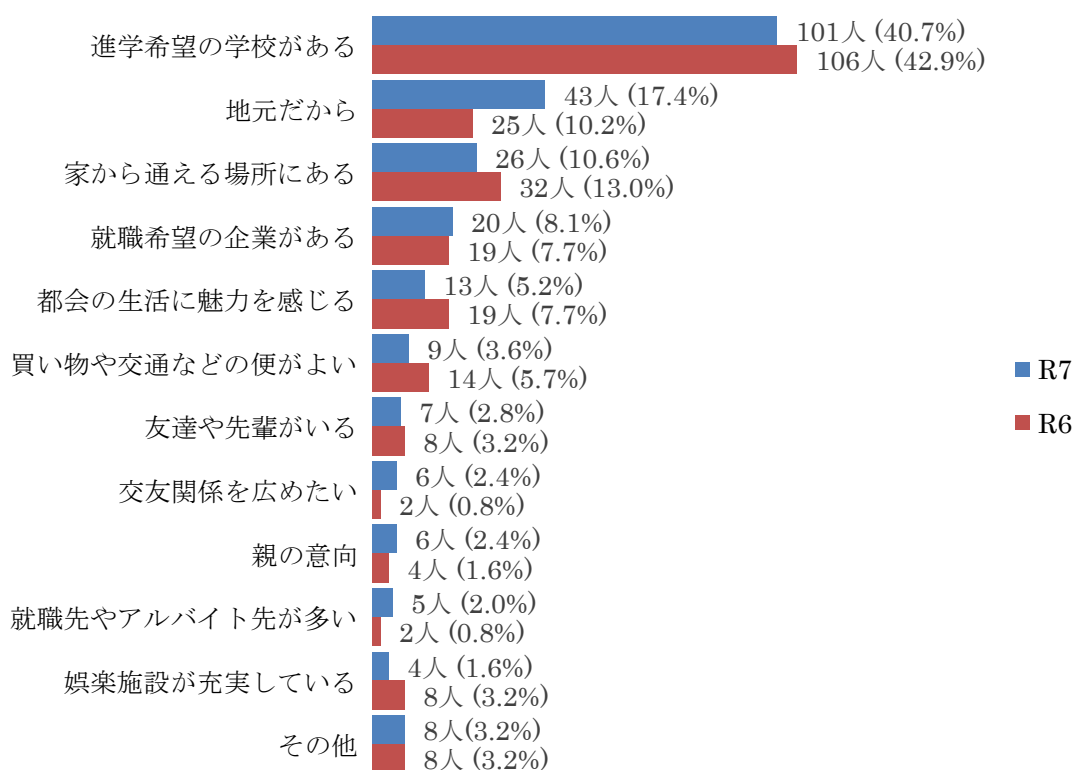
## 問 14 進学、就職を希望する地域はどこですか。

※回答は問 11 で「進学したい」「就職したい」と答えた人(306 人)のみ

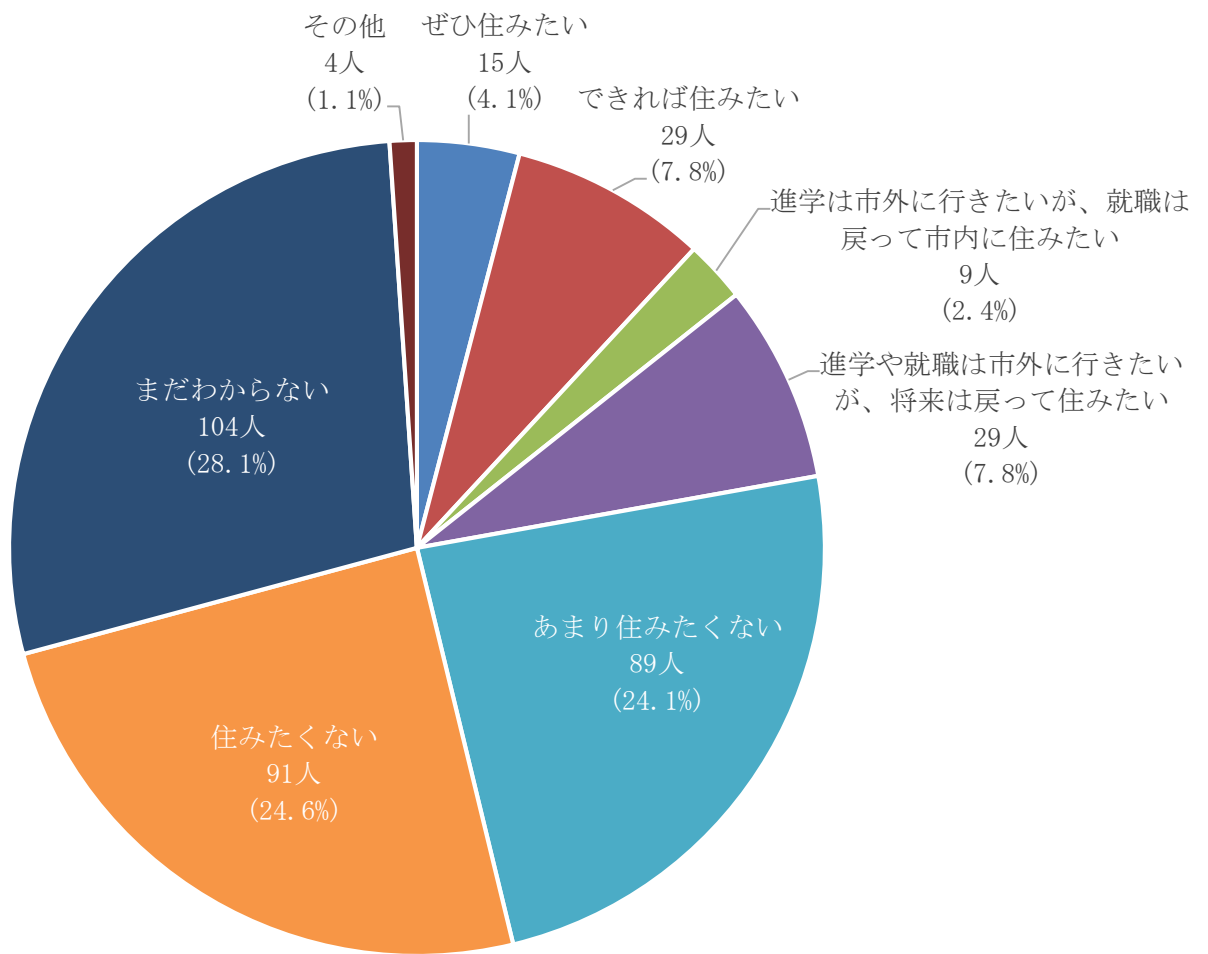


## 問 15 選択した地域を選ぶ理由は何ですか。

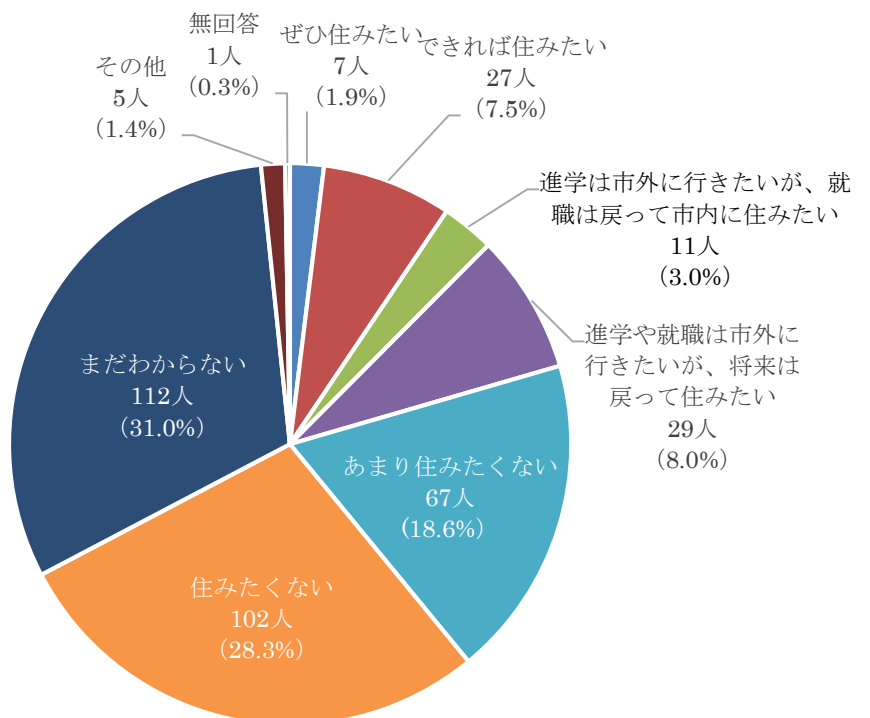
※回答は問 14 で「地域のこだわりはない」と答えた人を除く



問 16 高校卒業後、新見市に住みたいと思いますか。

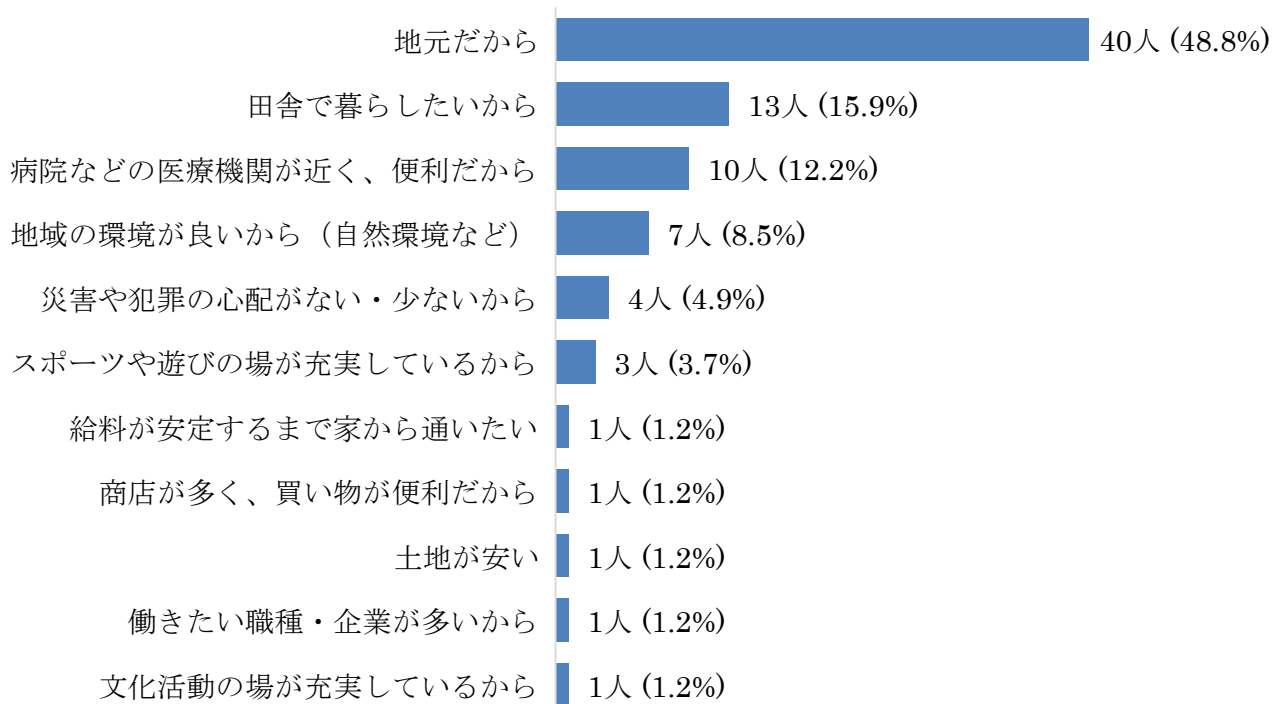


【参考】  
令和6年度

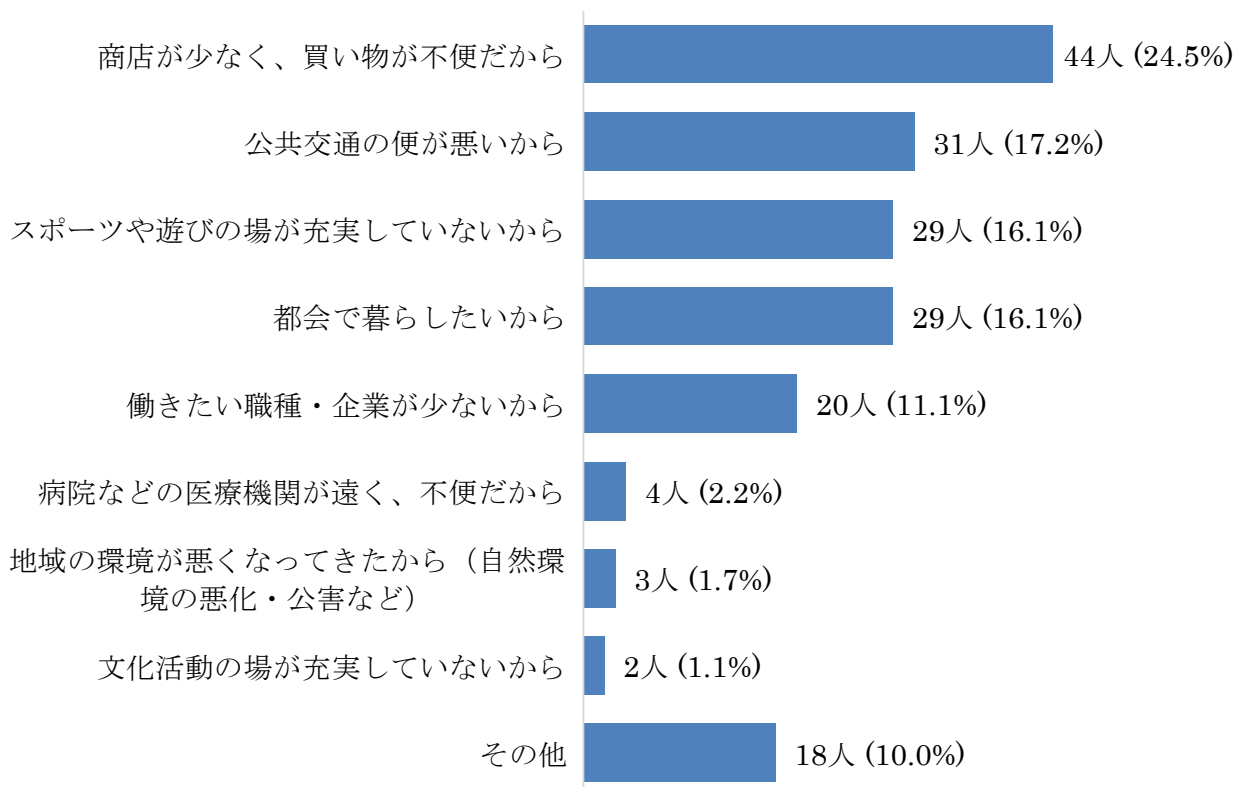


問 17 問 16 のように答えた理由はどのようなことですか。

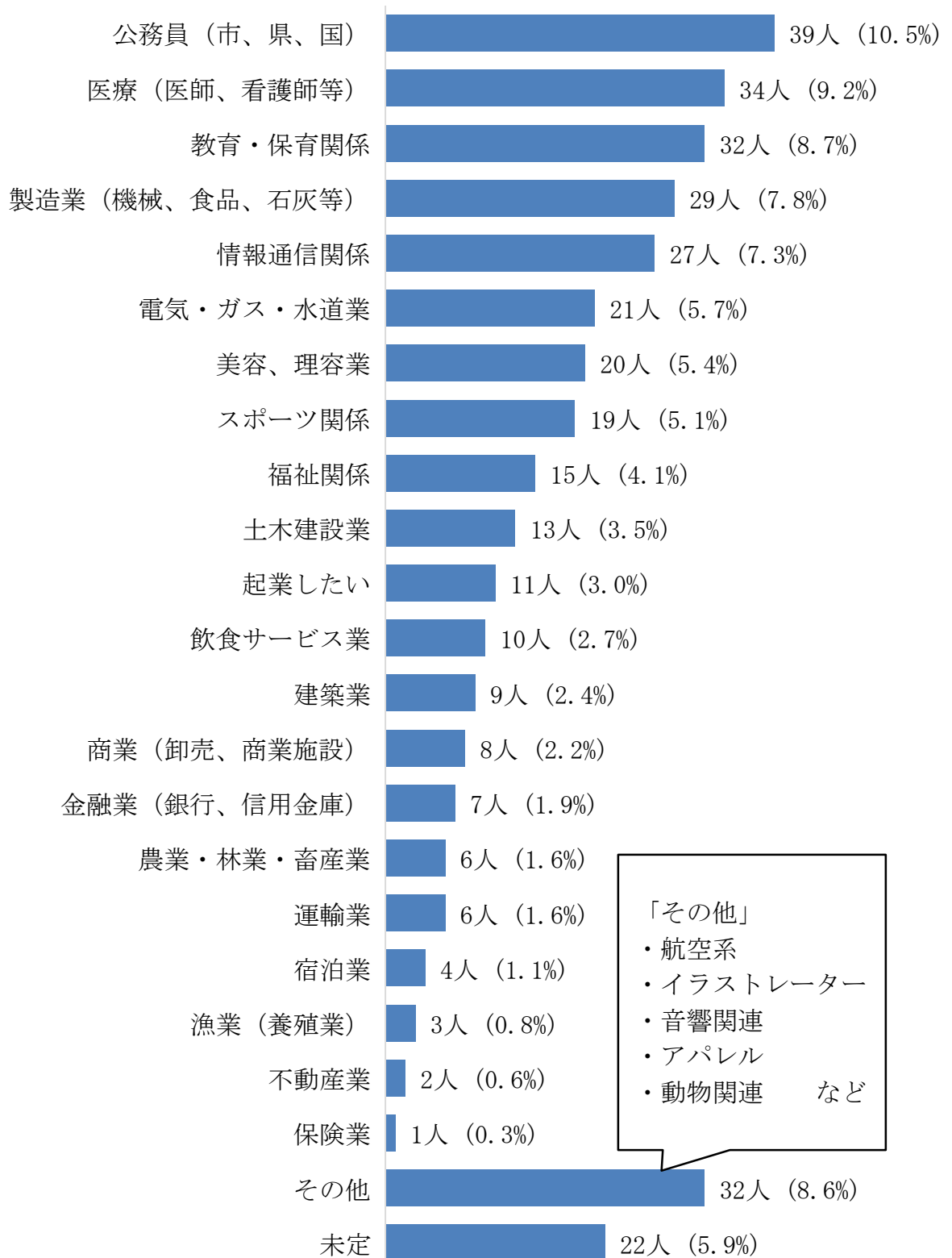
### ○住みたいと思う理由



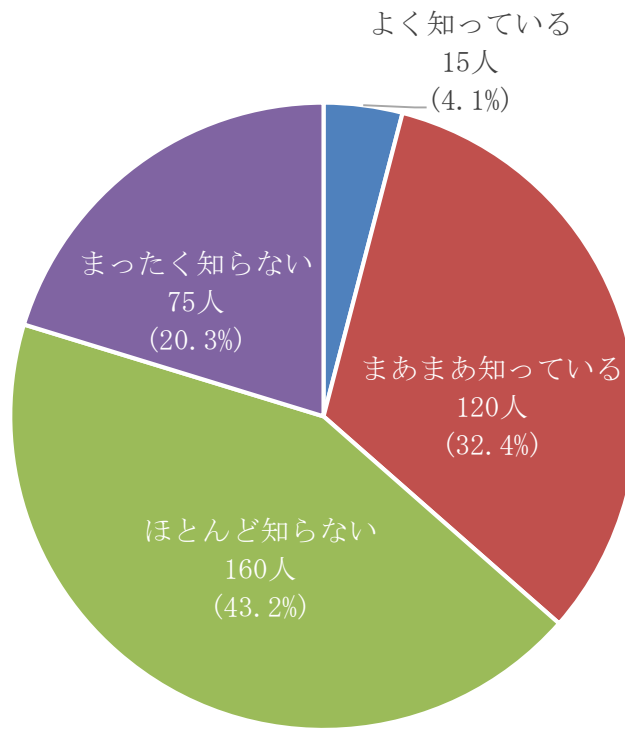
### ○住みたくないと思う理由



問 18 将来どのような職業につきたいですか。



問 19 あなたは、新見市内の企業についてどの程度知っていますか。



問 20 新見市内の企業の情報をどのような手段で入手していますか。(複数選択可)  
 ※回答は問 19 で「よく知っている」「まあまあ知っている」と答えた人のみ

