

# 令和7年度 「第3次新見市総合計画(後期)」 に係るアンケート調査結果

## アンケート概要

調査期間	:	令和7年12月1日～令和8年1月15日
調査対象	:	18歳以上の市民
抽出方法	:	調査対象となる市民の中から無作為抽出
調査方法	:	郵送による配布・郵送又はインターネットによる回答
配布数	:	1,000
回収数	:	469 (回収率 46.9%) (前年度比+6.9 ポイント)

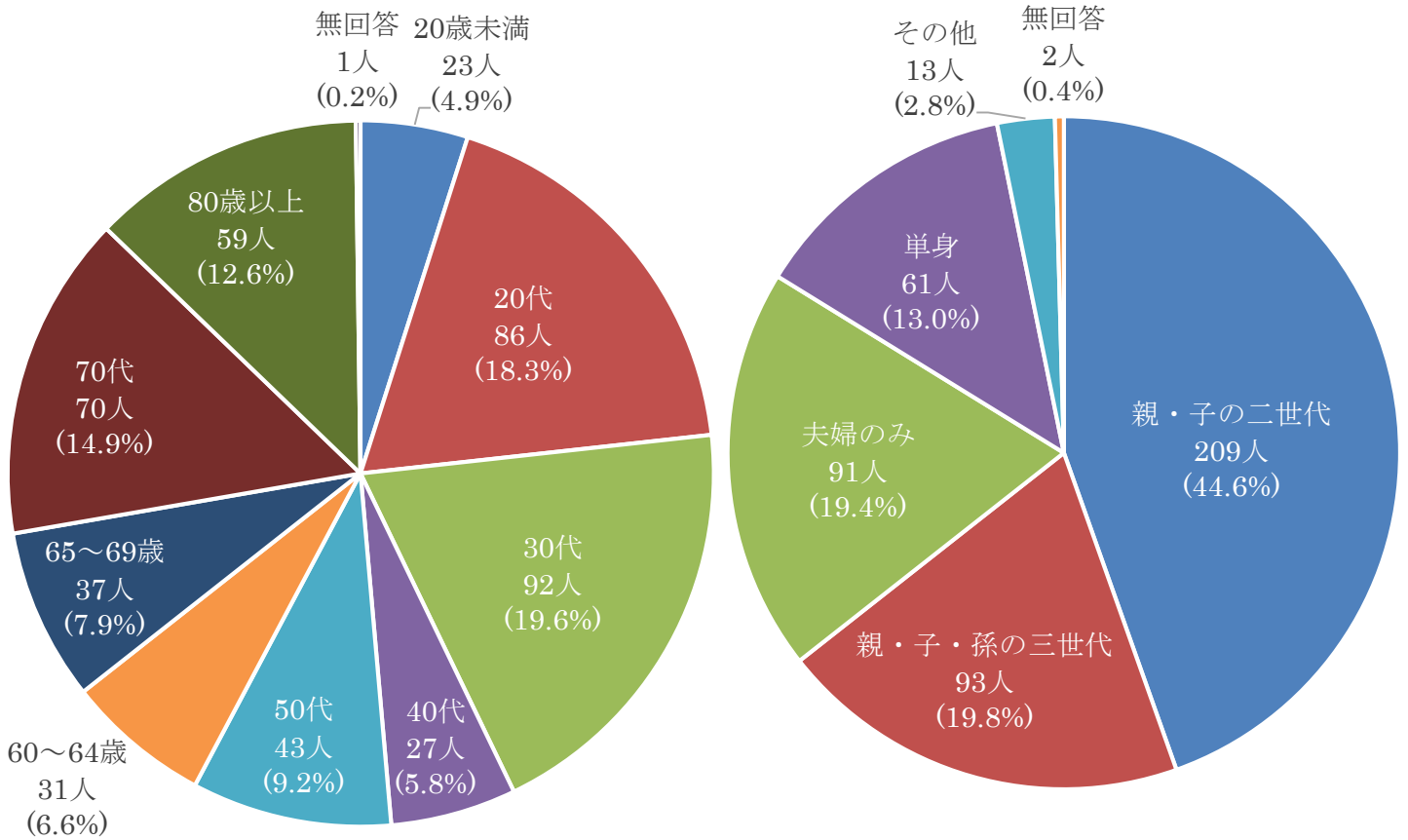
※うちインターネットでの回答 259(回答者の 55.2%)

# 目次

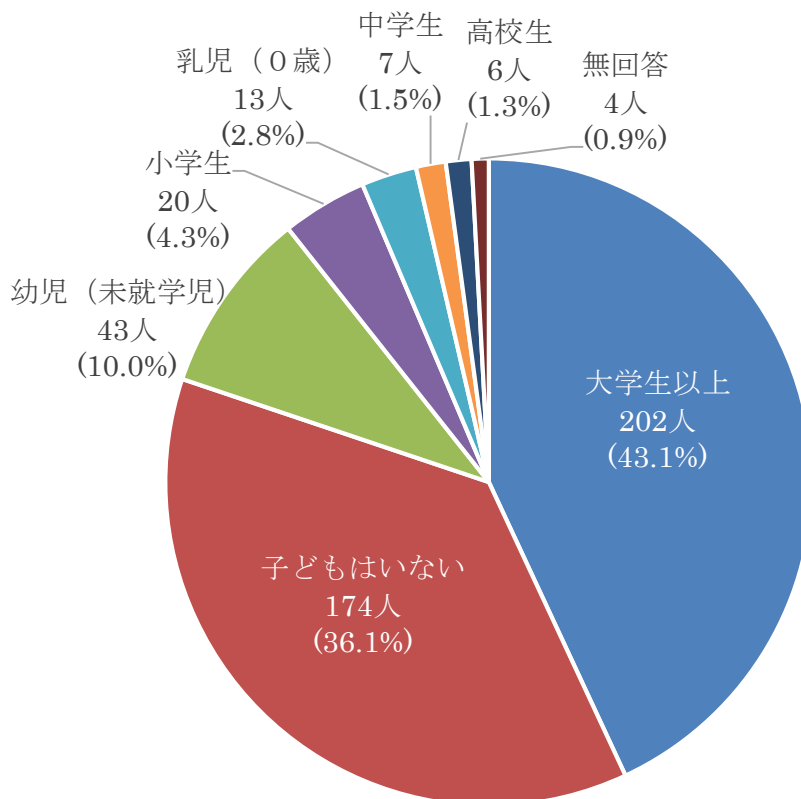
ご自身のことについて.....	1
問1～問3 年齢と世帯と子供の有無.....	1
考え方・満足度などについて.....	2
問4 住宅の種類.....	2
問5 住宅の満足度.....	3
問6 居住地域.....	4
問7～問9 地域活動との関わりと参加意向、参加しない理由.....	5～7
問10 新見公立大学が行う取組への参加状況.....	8
問11・問12 災害に対する備えと備えていない理由.....	9
問13・問14 福祉について.....	13
問15～問17 子育てについて.....	11～12
問18 SNSの利用状況について.....	13
問19 身の回りの景気について.....	13
問20～問23 外食・買い物について.....	14～15
問24～問26 新見市内での買い物について.....	16～17
問27～問29 ゴミ袋について.....	17～18
問30・問31 住民票コンビニ交付の知名度と満足度.....	19
問32・問33 男女平等と平等だと思わない理由.....	20～22
問34 施策満足度.....	23～24
問35 新見市の好きなところ.....	25

問1 あなたの年齢をおたずねします。 問2 あなたの世帯の構成をおたずねします。

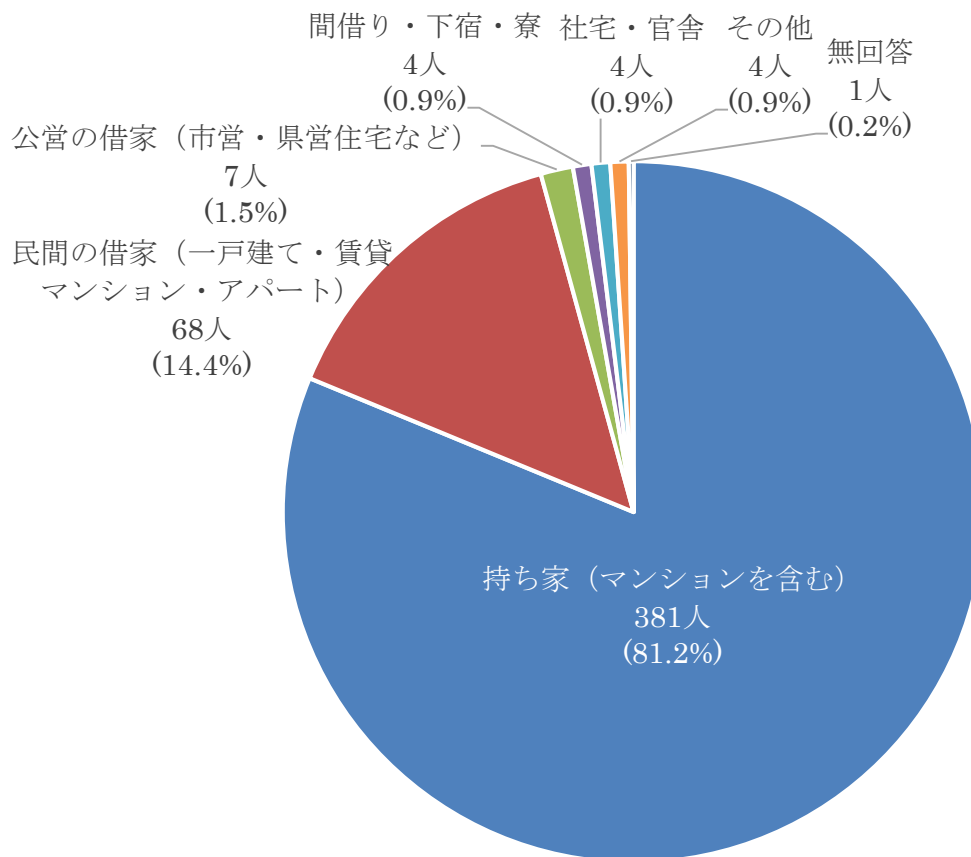
※回答は令和7年12月1日時点の年齢



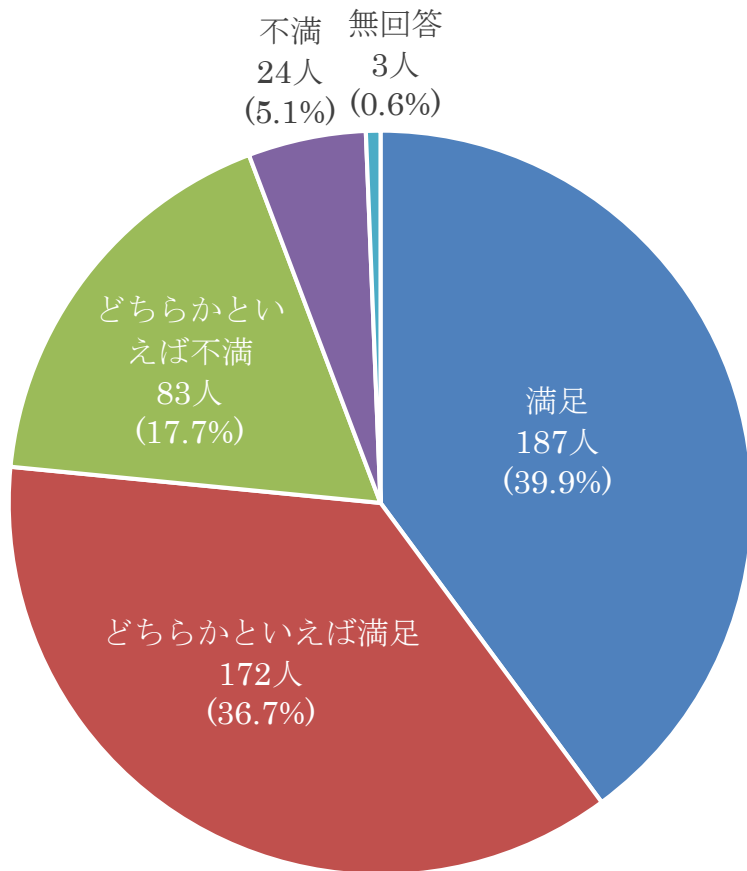
問3 あなたに子どもはいますか。  
末子（一番下のお子さん）の年齢区分をお答えください。



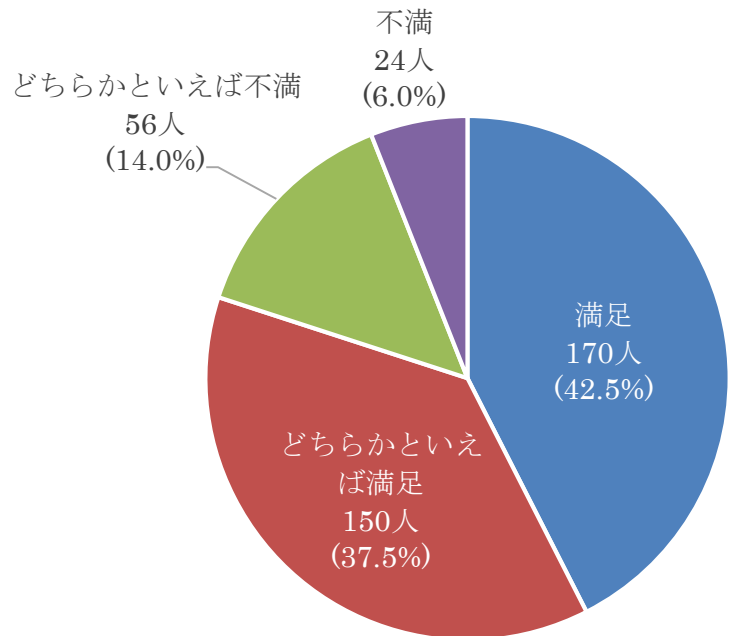
問4 あなたのお住まいの（建物）の種類についておたずねします。



問5 あなたは、現在のお住まい（住居）に満足していますか。

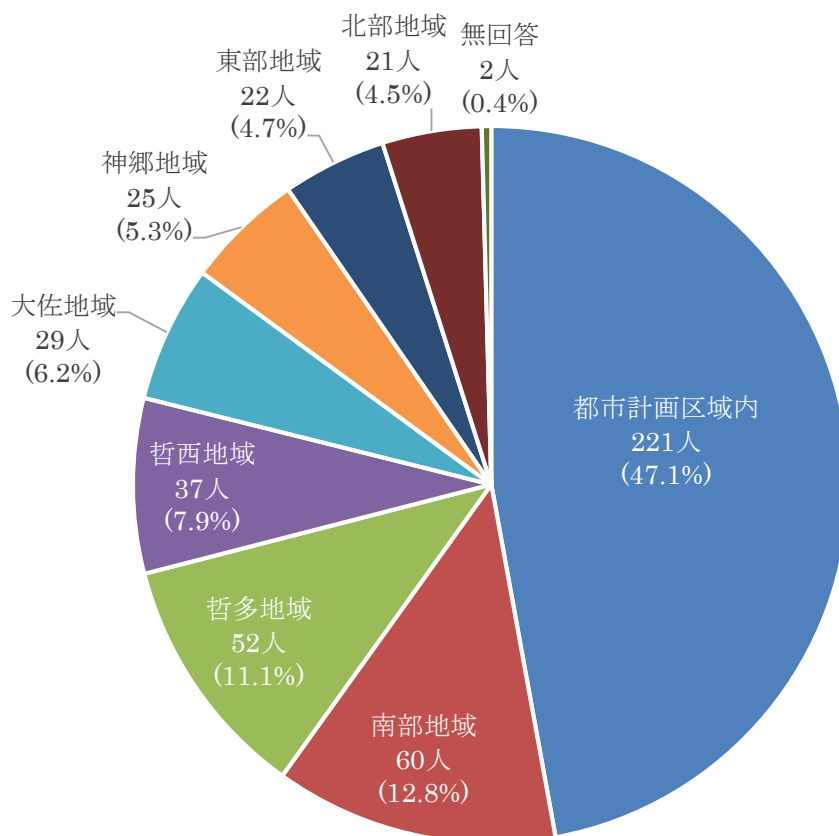


【参考】  
令和6年度



第3次新見市総合計画（後期）の達成目標に対する実績値【5-2住環境・都市づくり】			
現在の住居に満足している市民の割合	R7		
（「満足」「どちらかといえば満足」と答えた人の割合の合計）	76.6%		

問6 あなたがお住まいの「地域」をおたずねします。



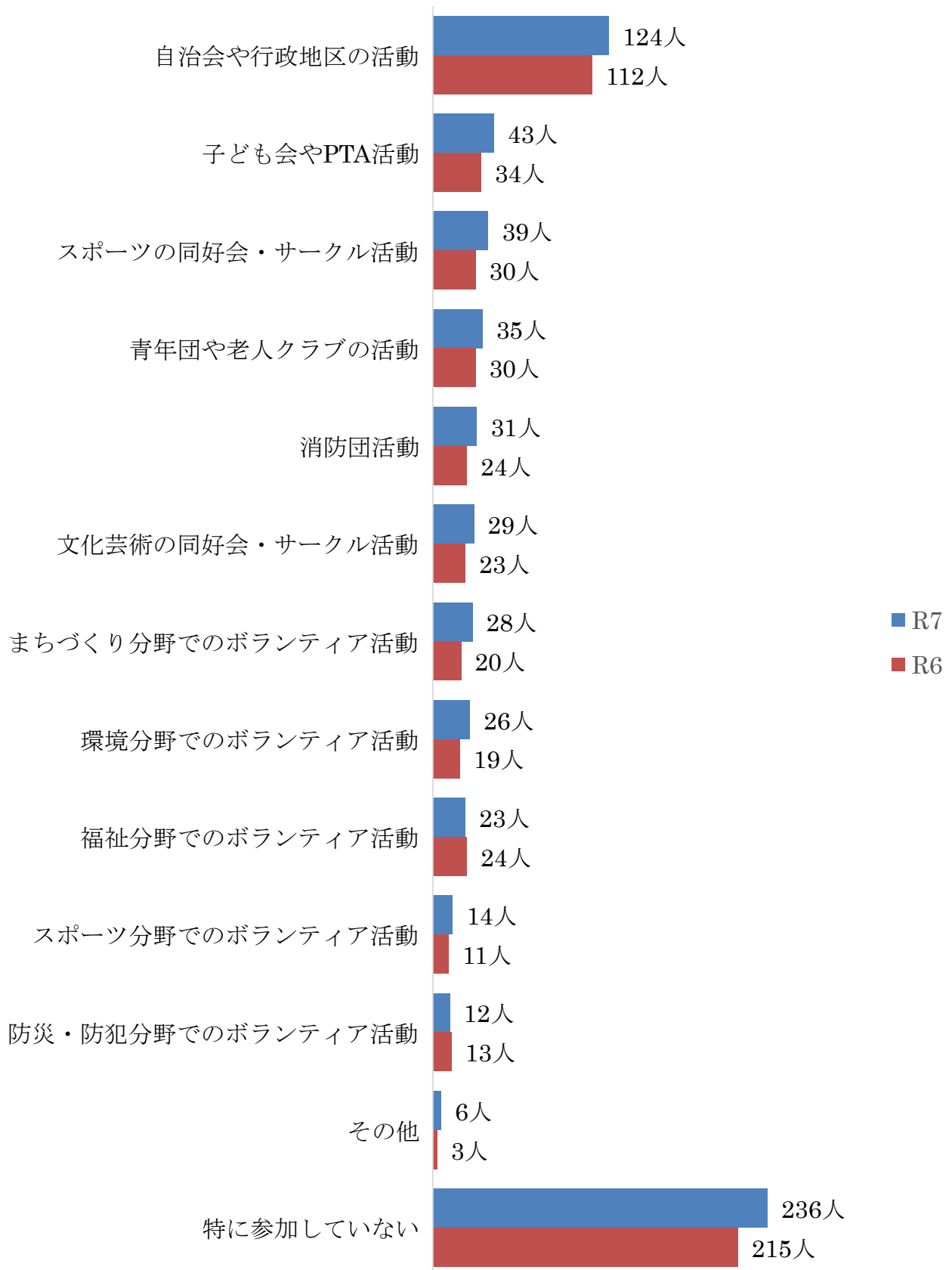
都市計画区域内 … 上市・高尾・西方・新見・金谷・正田・石蟹

北部地域 … 千屋・足立・坂本・馬塚

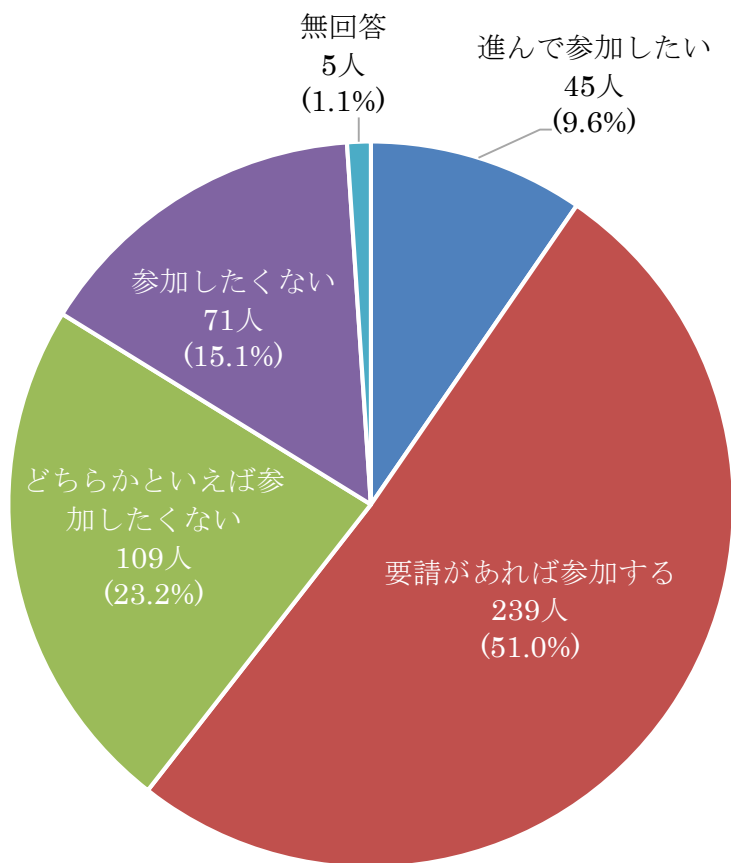
東部地域 … 菅生・上熊谷・下熊谷

南部地域 … 唐松・長屋・井倉・法曾・草間・土橋・足見・豊永

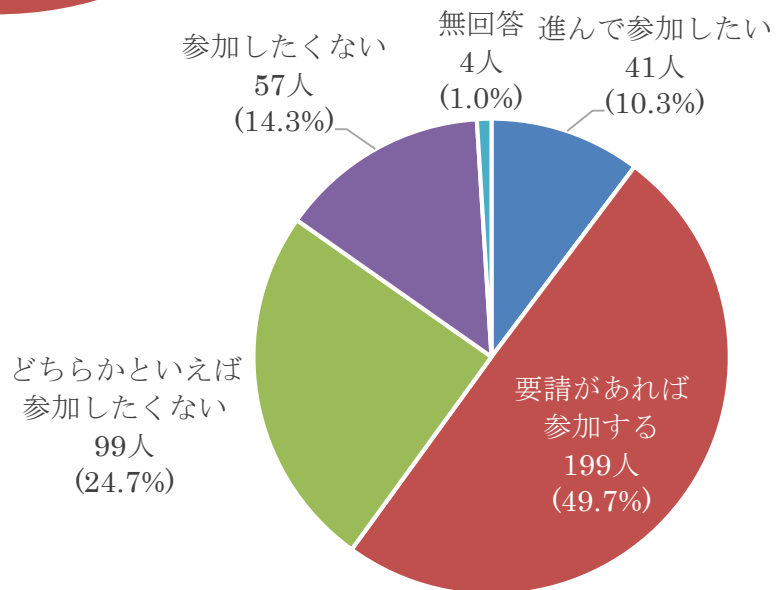
問7 あなたは、どのような地域活動に参加されていますか。(複数回答可)



問8 今後も地域の活動に参加したいですか。



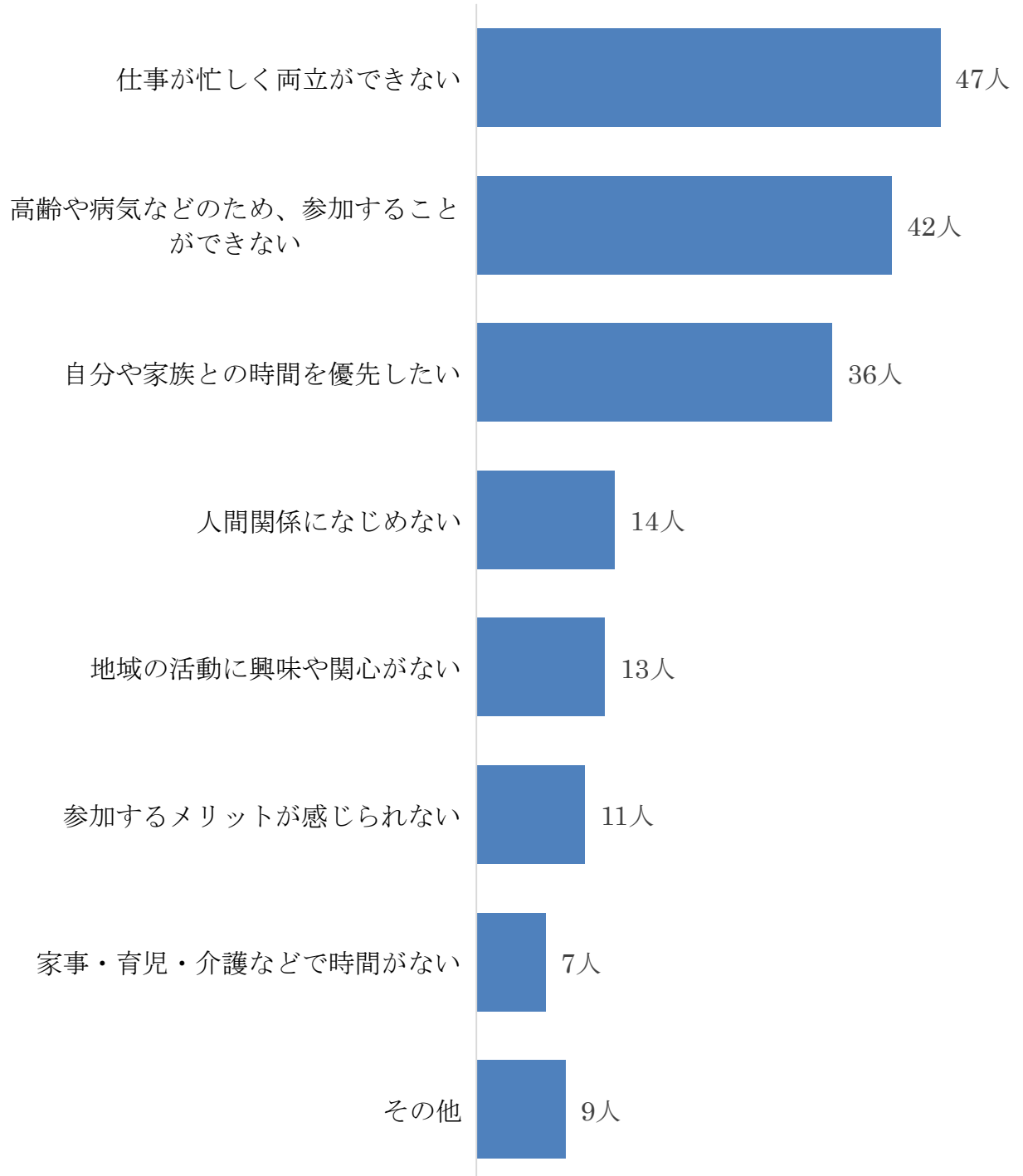
【参考】  
令和6年度



第3次新見市総合計画（後期）の達成目標に対する実績値【7-3コミュニティ・NPO・ボランティア】			
地域活動への参加意欲のある市民の割合 （「進んで参加したい」「要請があれば参加する」と答えた人の割合の合計）	R7		
	60.6%		

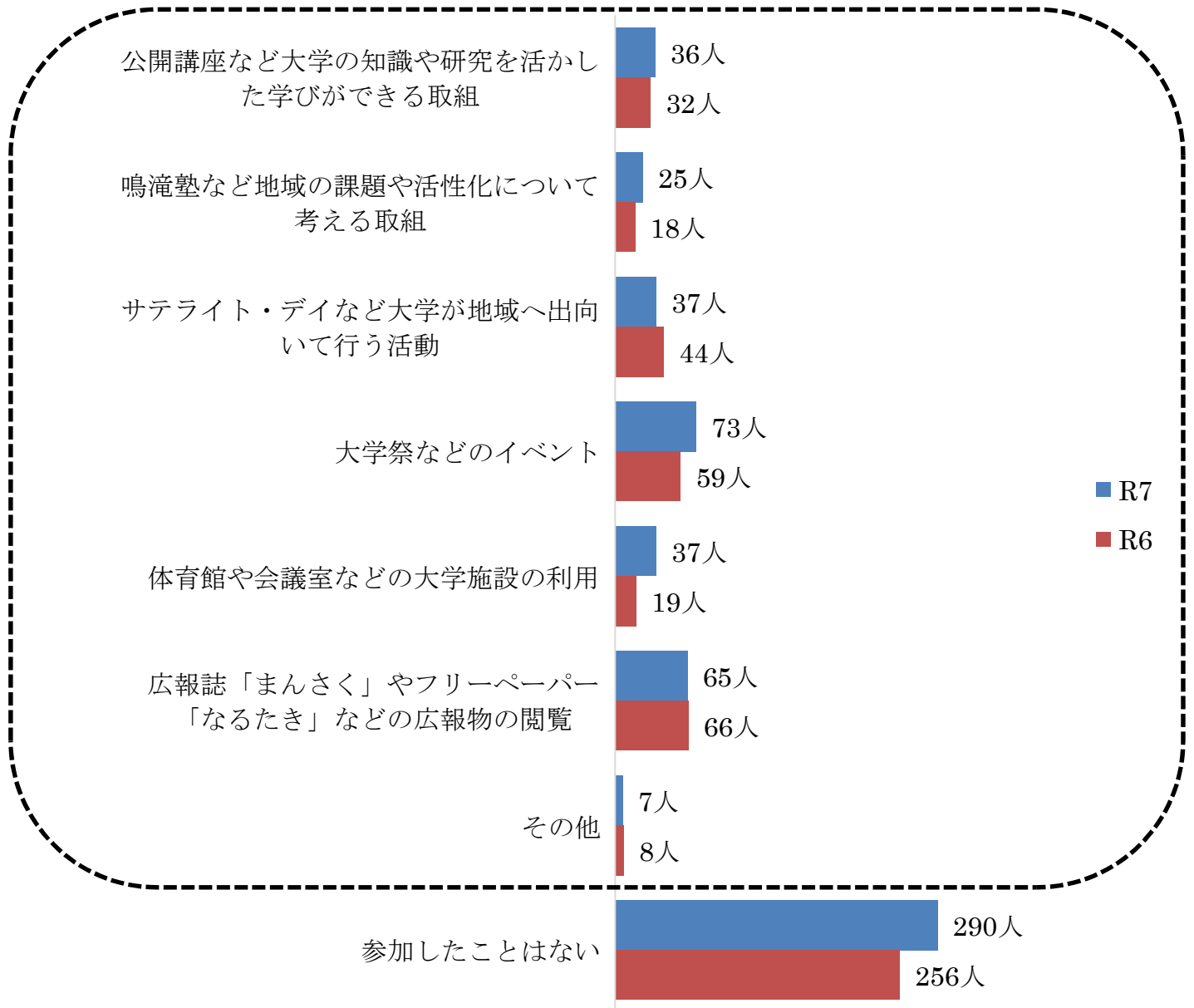
問9 問8で「どちらかと言えば参加したくない」「参加したくない」理由はどのようなことですか。

※回答は問8で「参加したくない」「どちらかといえば参加したくない」と回答した人（180人）のみ



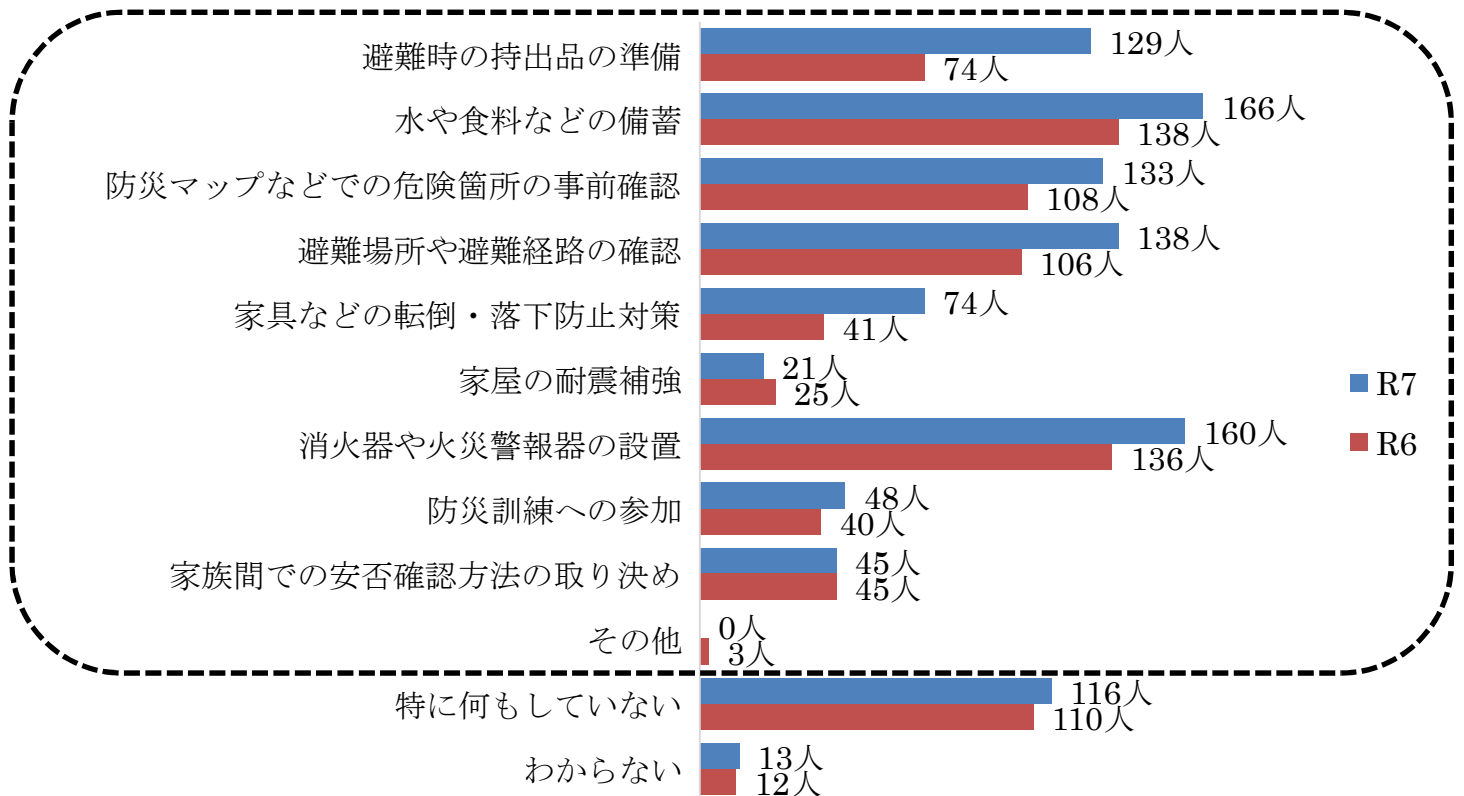
※グラフは無回答を除く

問 10 新見公立大学が行う地域支援の取組について、あなたが参加したことがあるものを選んでください。(複数回答可)



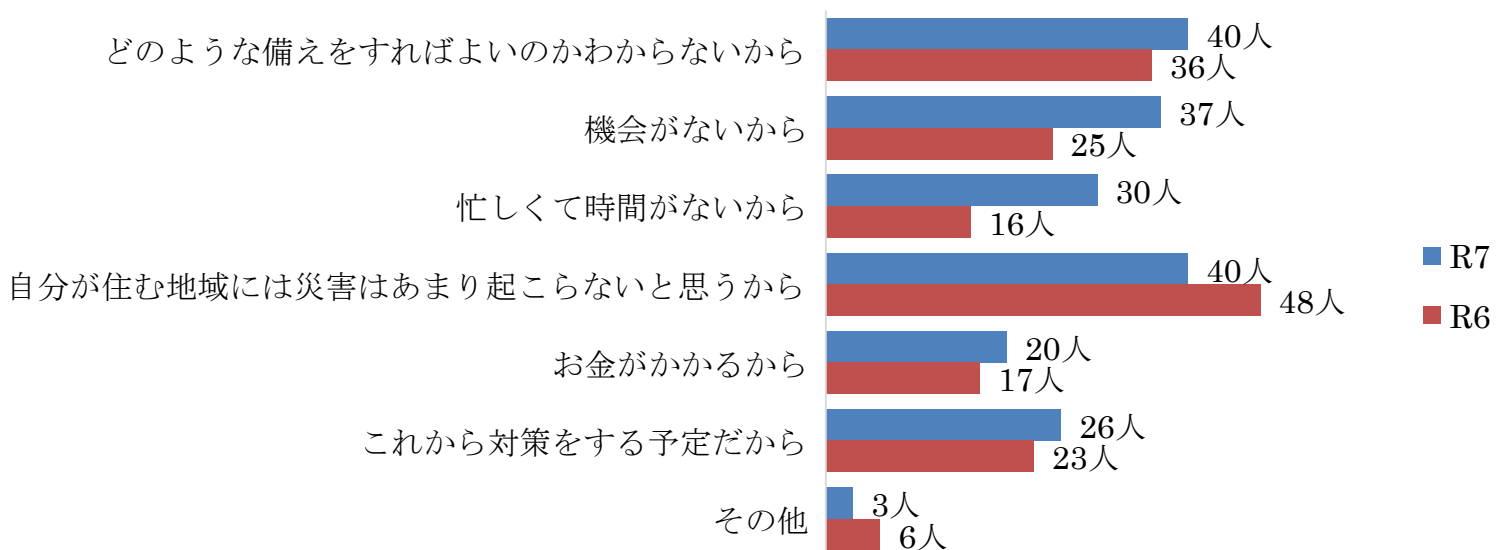
第3次新見市総合計画（後期）の達成目標に対する実績値【7-3コミュニティ・NPO・ボランティア】			
大学が行う取組へ参加したことがある 市民の割合 （「参加したことはない」以外を回答した人の割合）	R 7		
	38.2%		

問11 あなたは、災害に対する備えについて、どのようなことを実施していますか。  
あてはまるものを選んでください。(複数選択可)

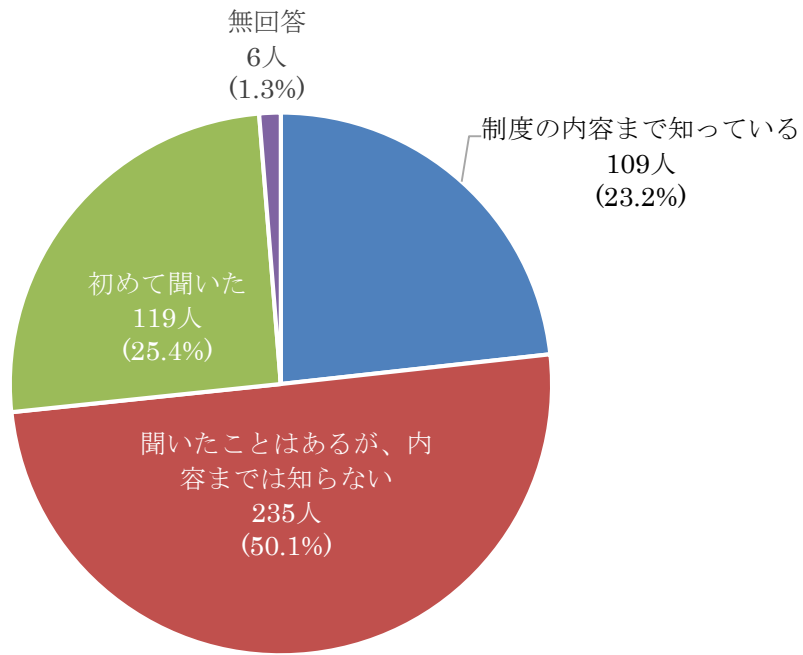


第3次新見市総合計画の達成目標に対する実績値【4-1 防災】			
災害への備えなど市民の防災意識レベル (「特に何もしていない」「わからない」以外を 回答した人の割合)	R7		
	72.5%		

問12 問11で「特に何もしていない」と答えた方にお聞きします。その理由はどのようなことですか。(複数回答可)

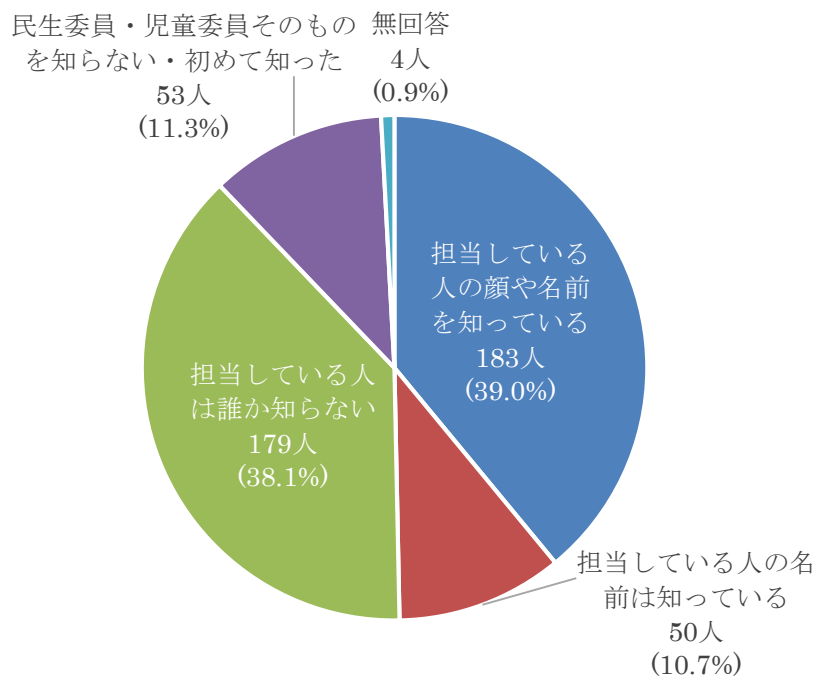


問13 あなたは、成年後見制度について、どの程度知っていますか。



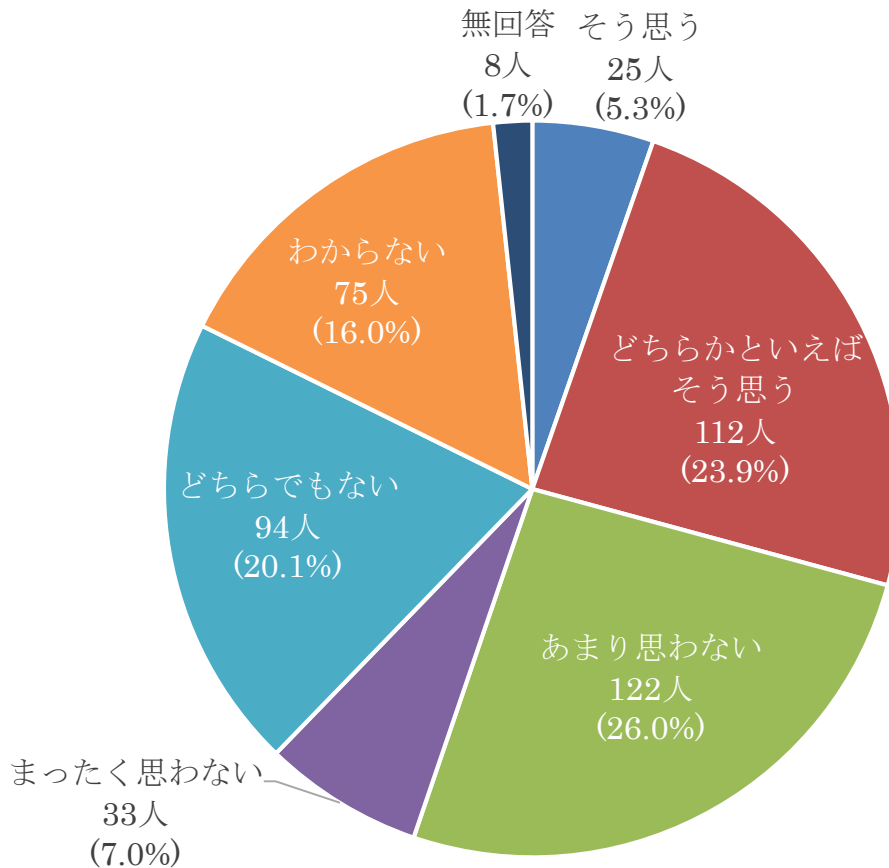
第3次新見市総合計画（後期）の達成目標に対する実績値【2-6 地域福祉】			
成年後見制度の認知度 （「制度の内容まで知っている」を回答した人の割合）	R 7		
	23.2%		

問14 あなたは、お住まいの地域の民生委員・児童委員を知っていますか。

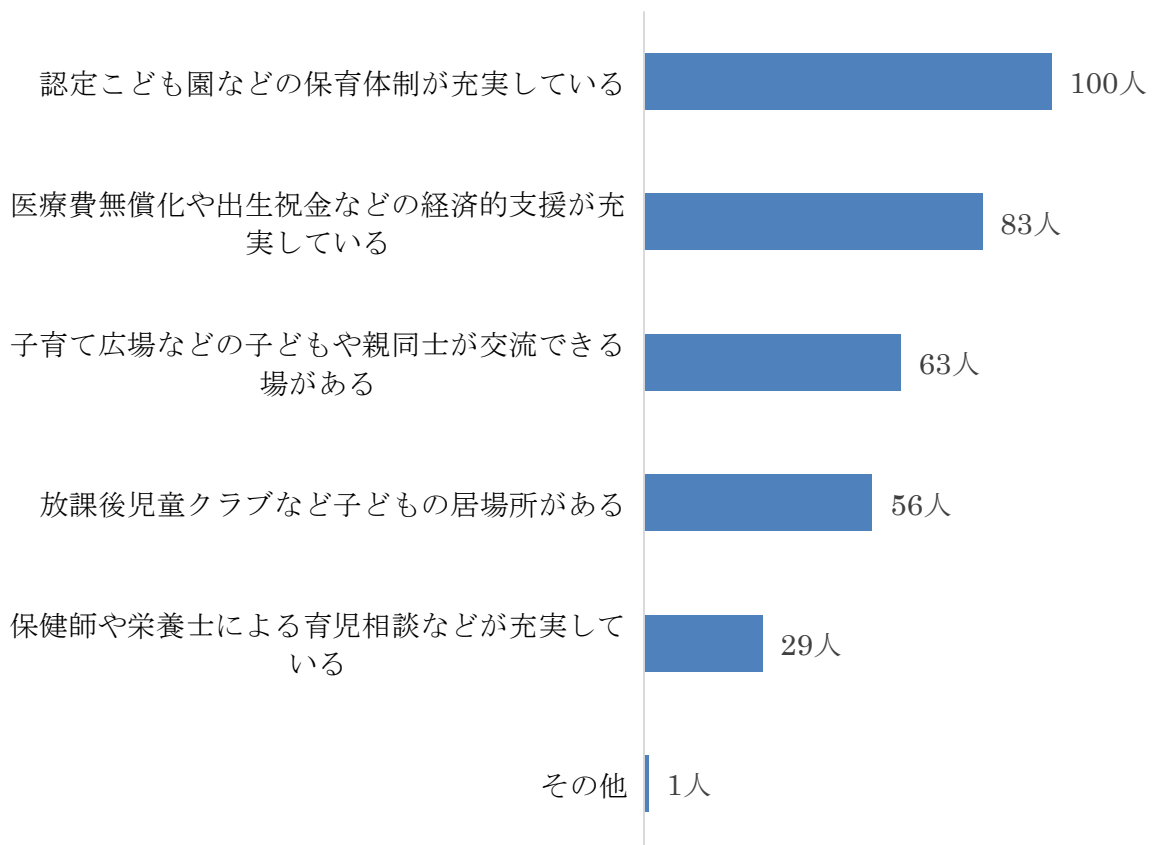


第3次新見市総合計画（後期）の達成目標に対する実績値【2-6 地域福祉】			
民生委員・児童委員の認知度 （「担当している人の顔や名前を知っている」「担当している人の名前は知っている」を回答した人の割合）	R 7		
	49.7%		

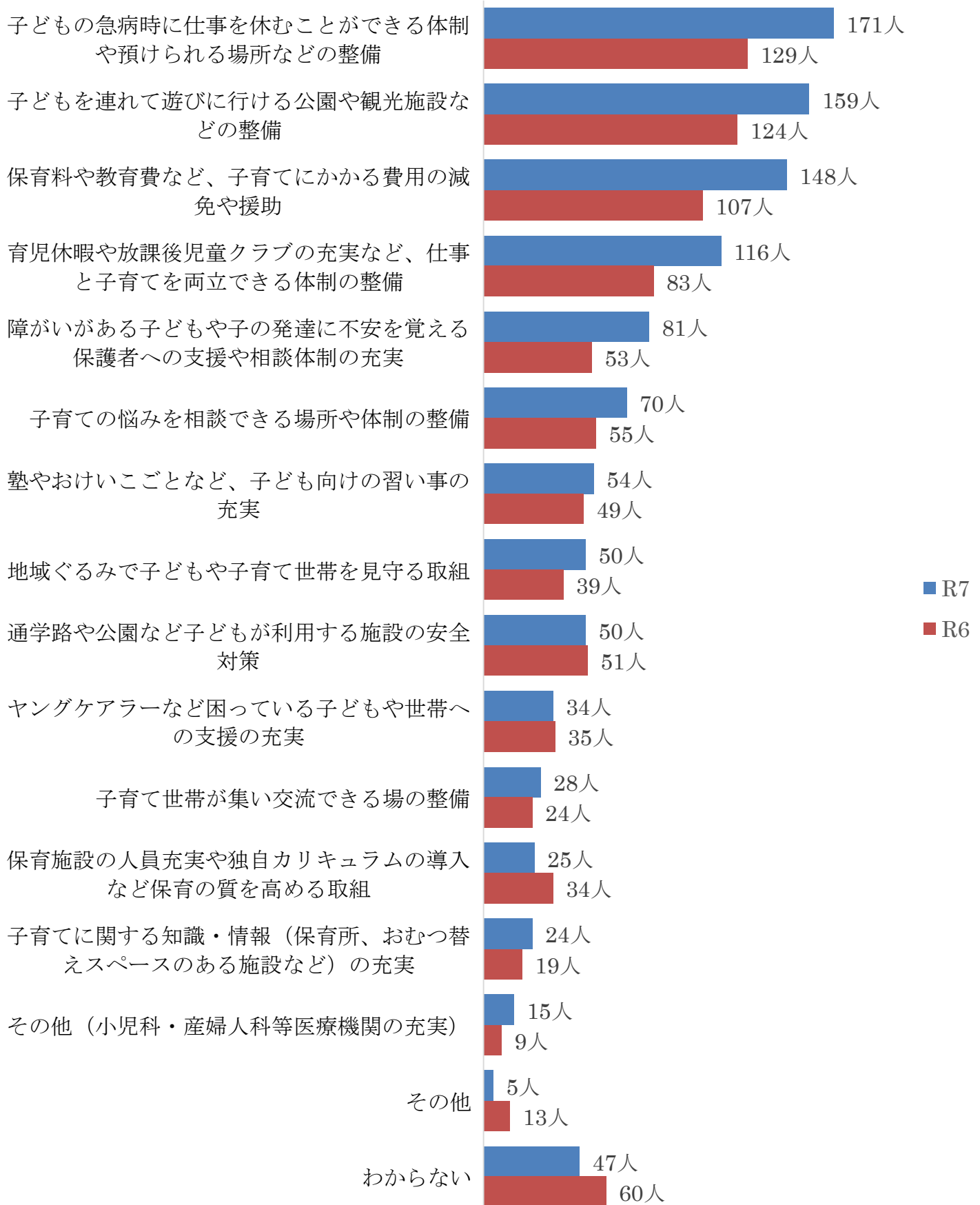
問 15 あなたは、新見市が子育てしやすいまちだと思いますか。



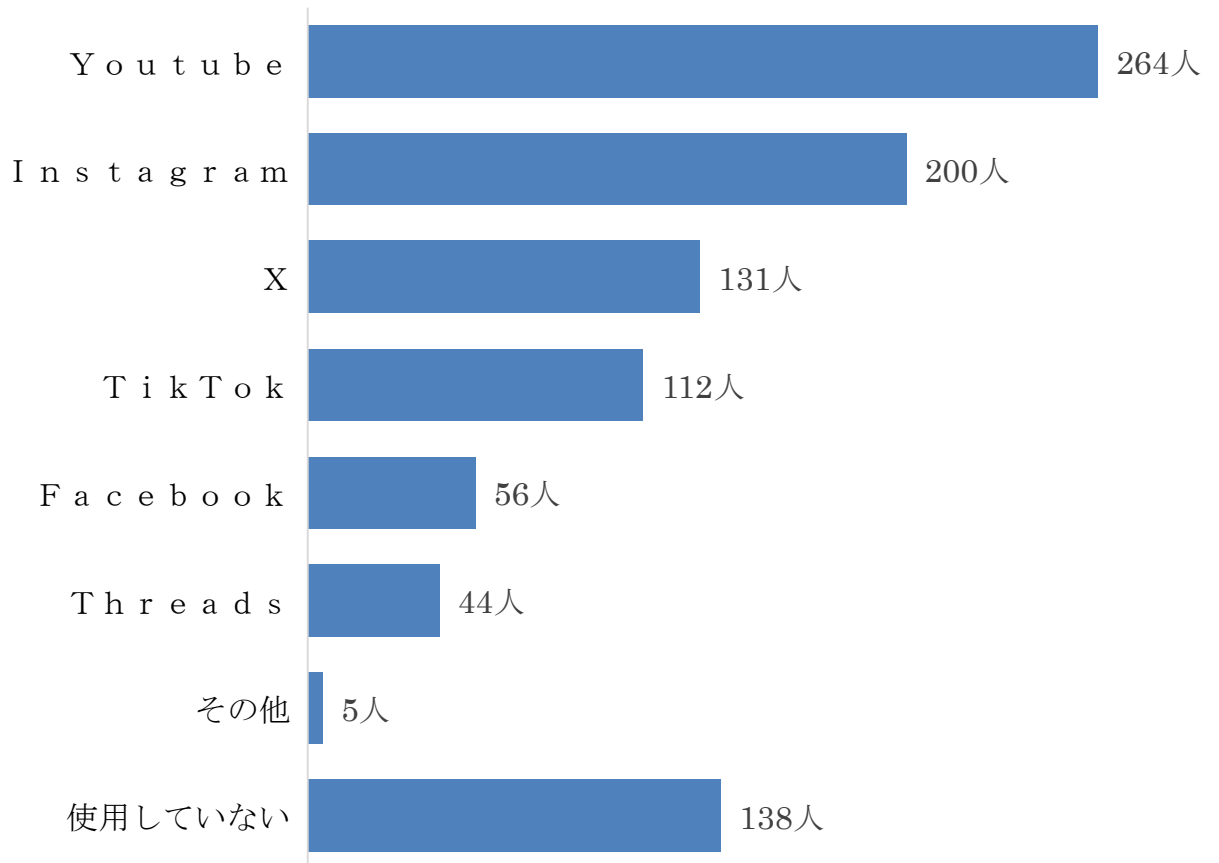
問 16 新見市で子育てがしやすいと思う理由はどのようなことですか。(複数回答可)



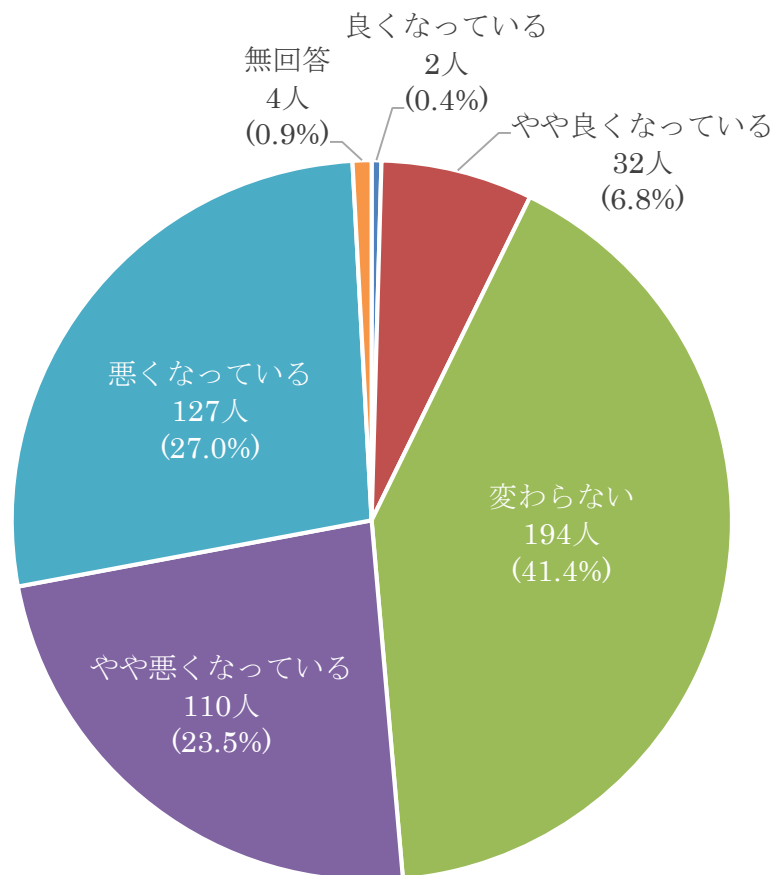
問17 新見市がよりいっそう子育てしやすいまちになるためには、どのような取組が必要だと思いますか。(複数回答可)



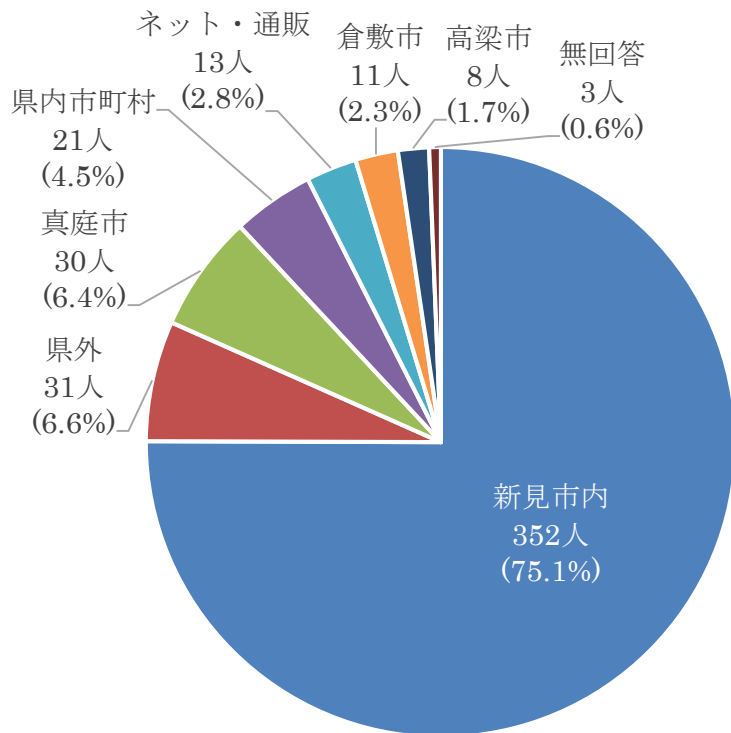
問 18 あなたが普段利用している SNS を選んでください。(複数回答可)



問 19 あなたの身の回りの景気は、1年前と比べてどのように感じていますか。

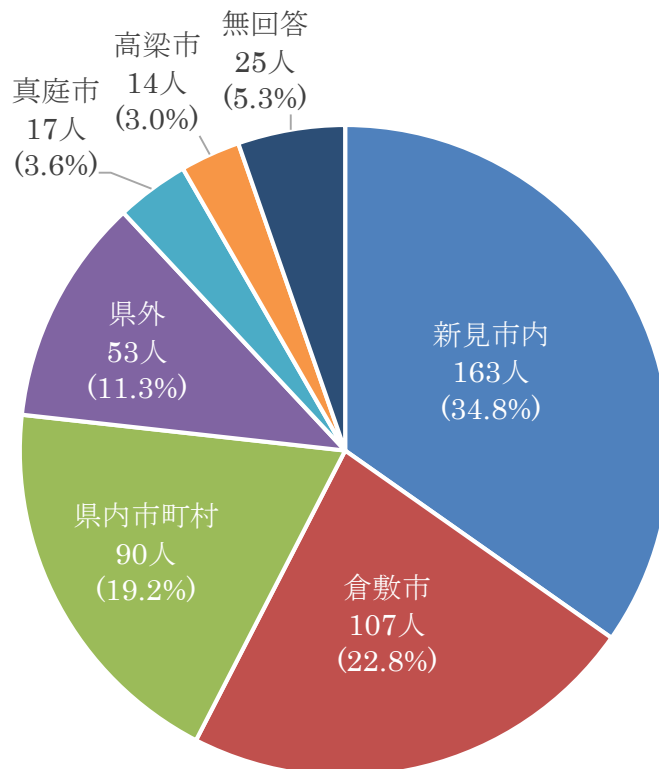


問 20 毎月の食料品は主にどこで購入されていますか。



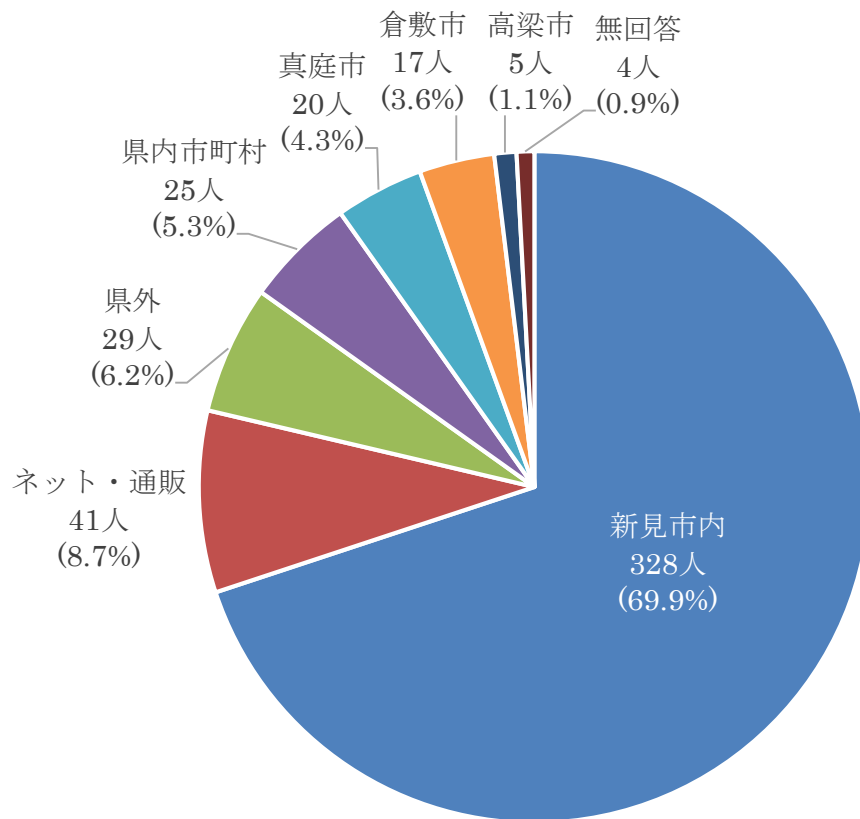
※県内市町村は新見市・高梁市・真庭市・倉敷市を除く

問 21 外食は主にどの地域でとることが多いですか。



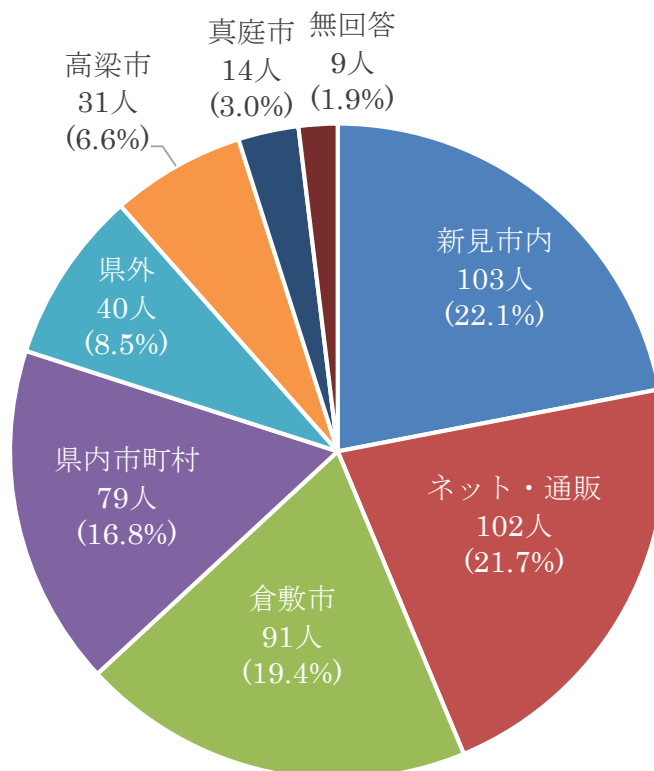
※県内市町村は新見市・高梁市・真庭市・倉敷市を除く

問 22 毎月の日用雑貨は主にどこで購入されますか。



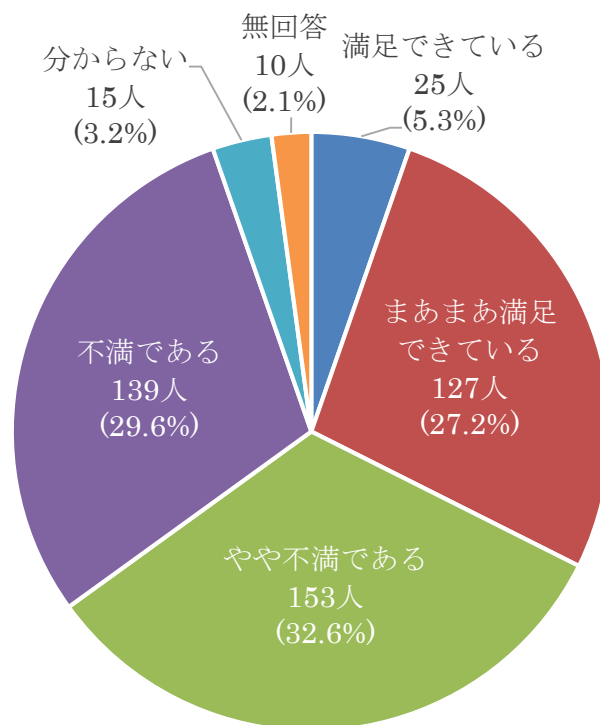
※県内市町村は新見市・高梁市・真庭市・倉敷市を除く

問 23 毎月の衣料品は主にどこで購入されていますか。

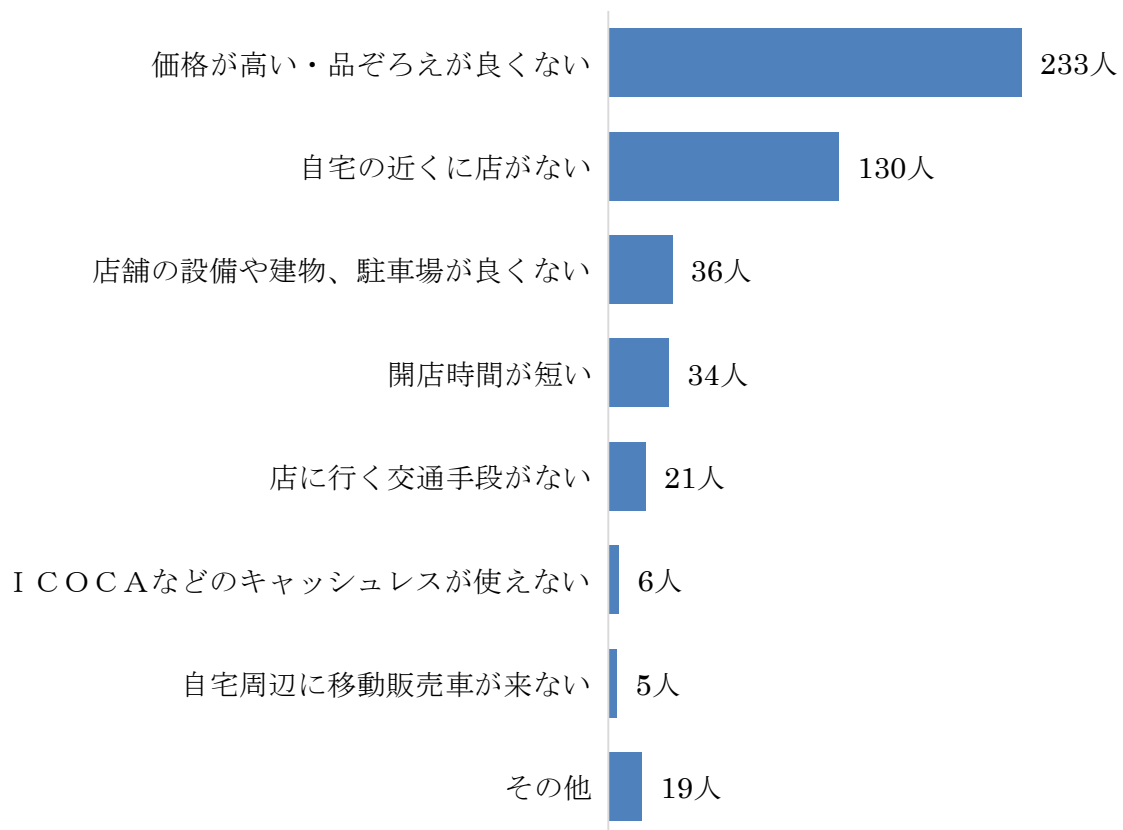


※県内市町村は新見市・高梁市・真庭市・倉敷市を除く

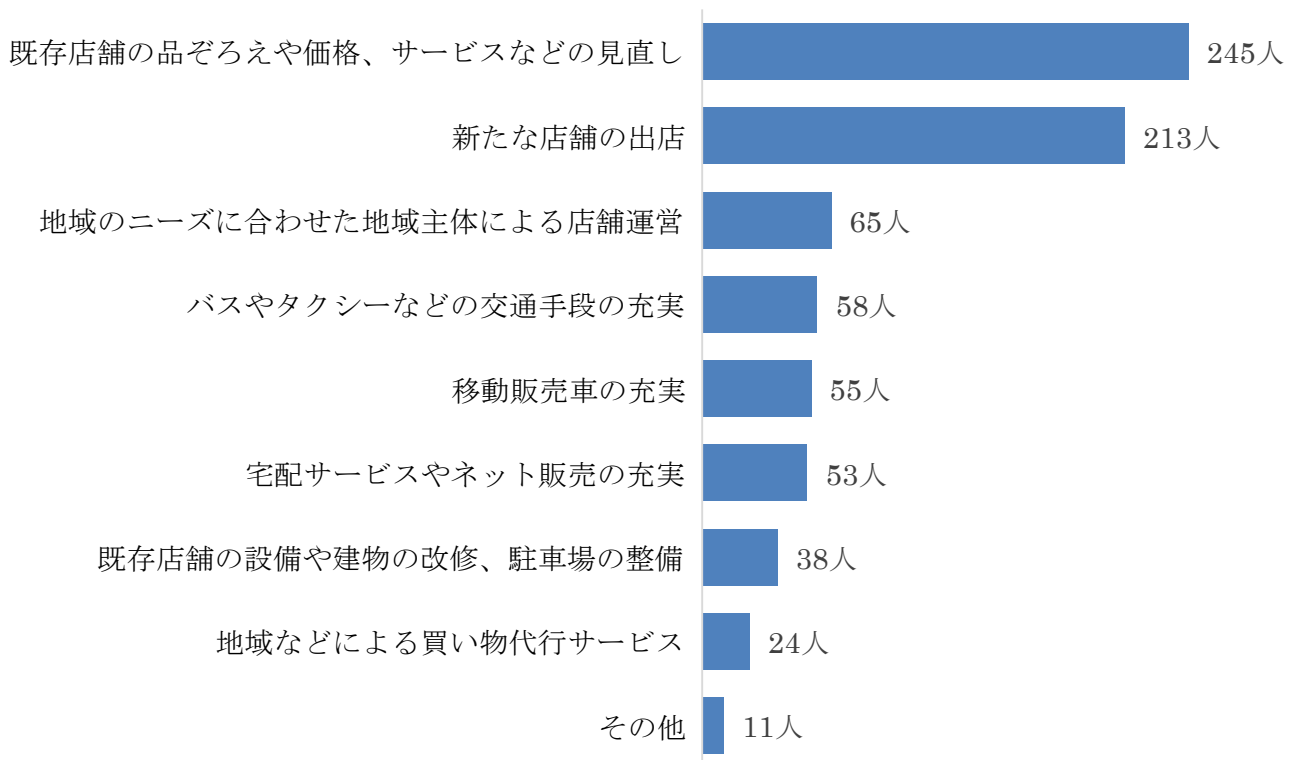
問 24 新見市内での買い物について、どのように感じていますか。



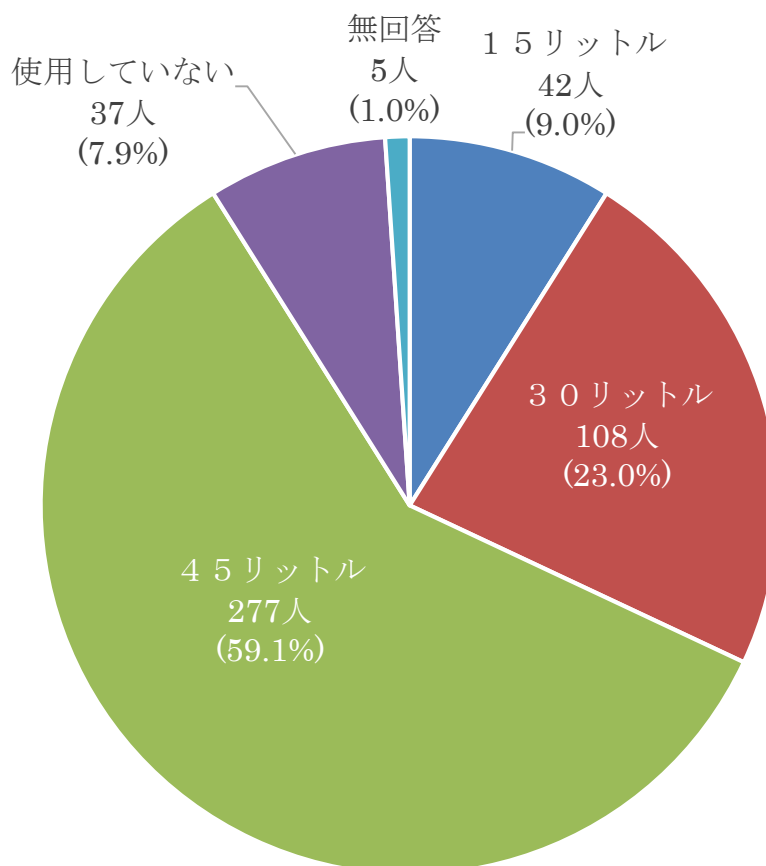
問 25 問 24 で「やや不満である」、「不満である」と答えた方におたずねします。理由はどのようなことですか。(複数回答可)



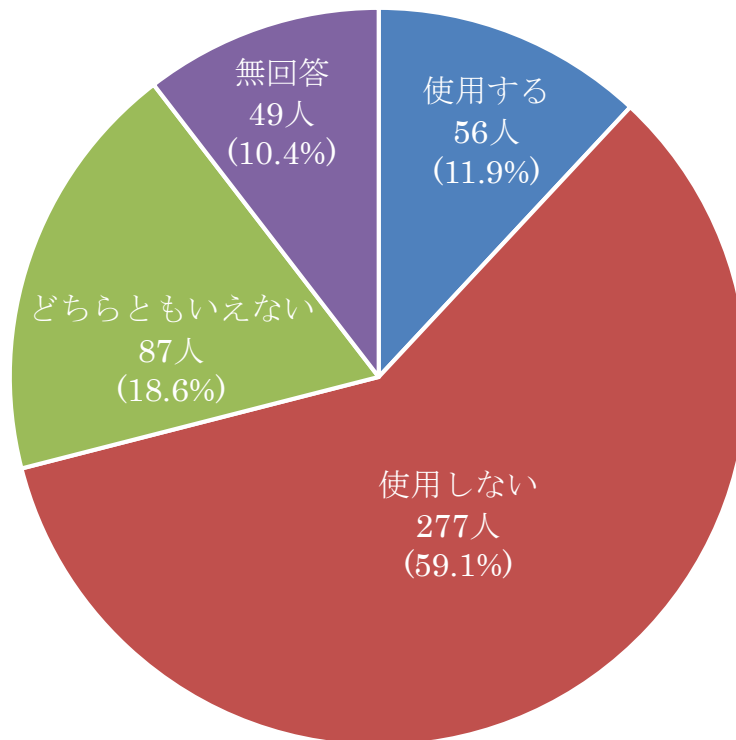
問 26 新見市内での食料品や日用品の買い物環境をより良くするには、何が必要だと思いますか。(複数回答可)



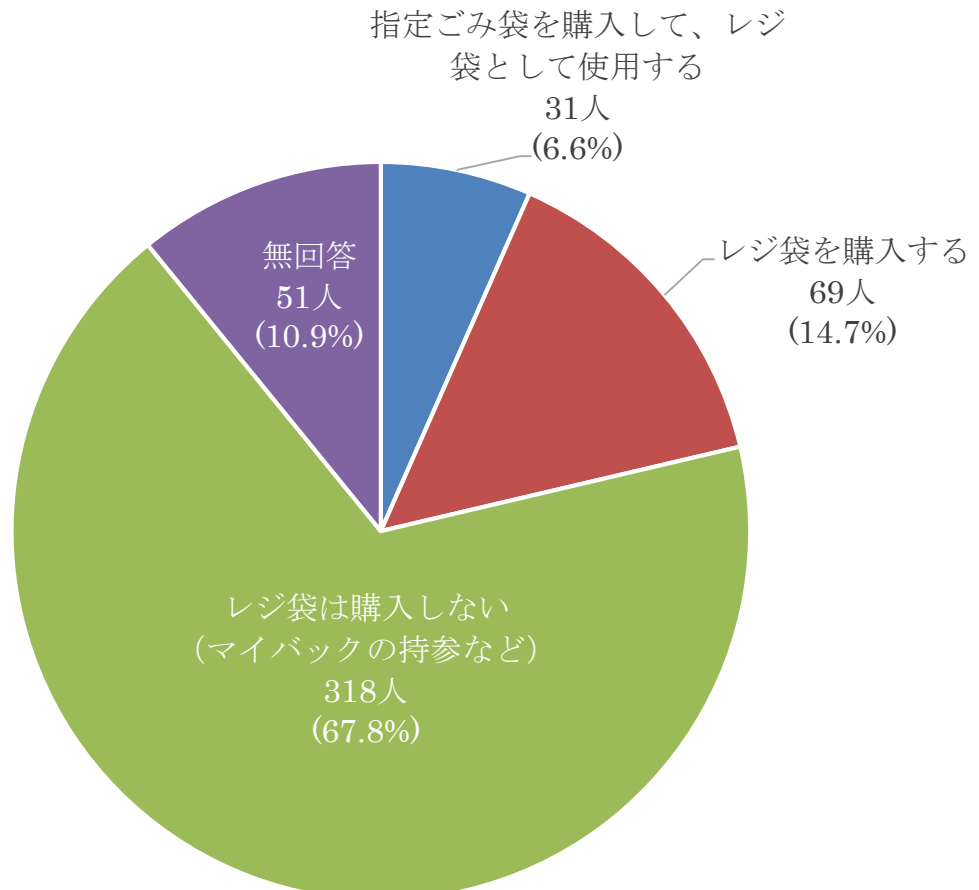
問 27 よく使用する新見市指定ゴミ袋の大きさについておたずねします。



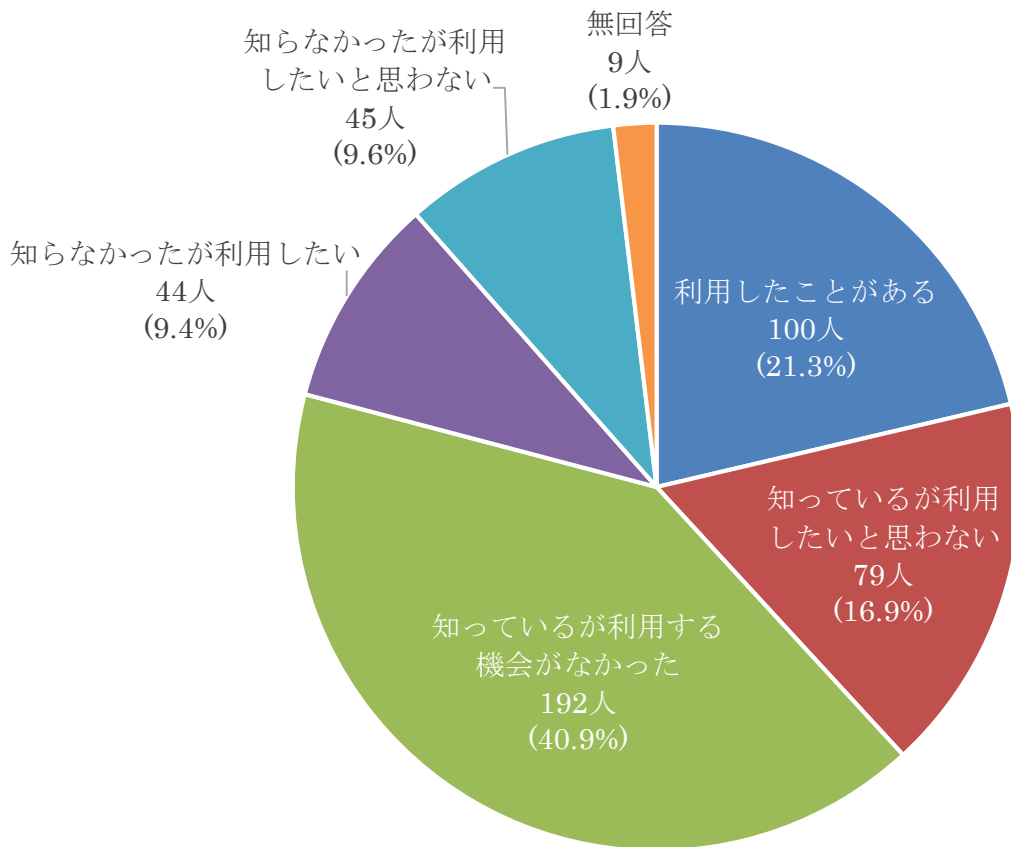
問 28 15リットルより小さいゴミ袋（例10リットル袋）があれば使用されますか。



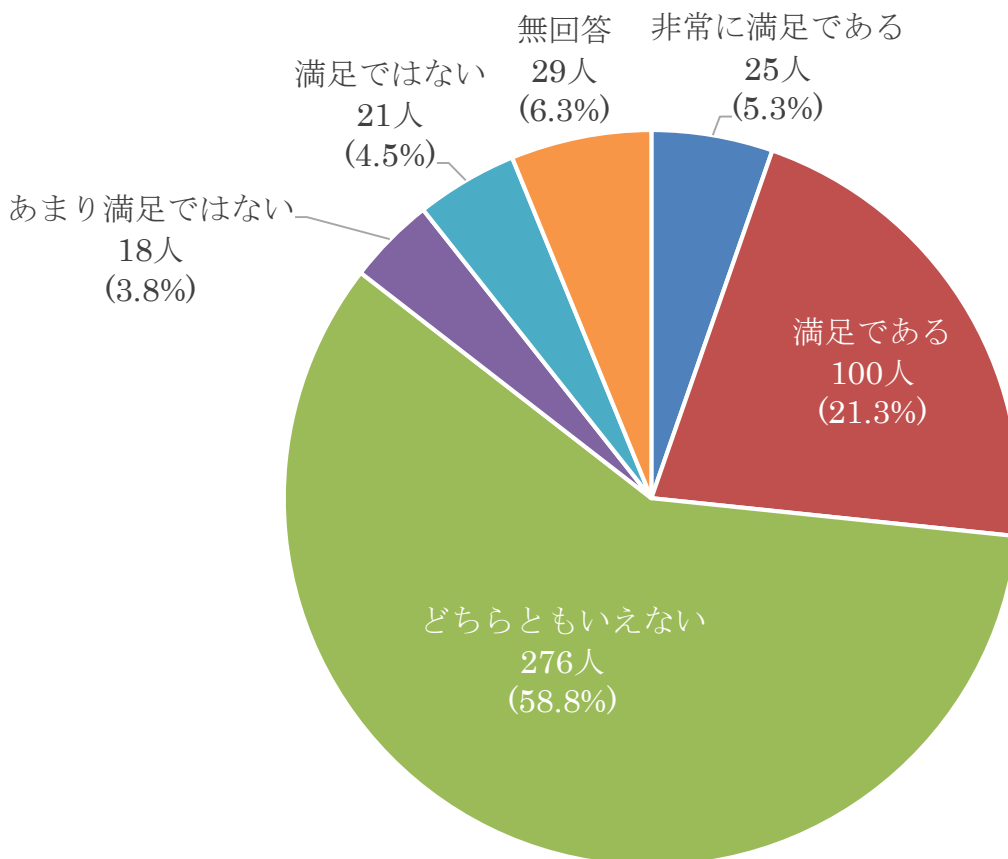
問 29 市では買い物の際に使用するレジ袋の削減を推進しています。5円程度のレジ袋の代わりに、15リットルの市指定ごみ袋が1枚20円で購入できるようになった場合、レジ袋として購入しますか。



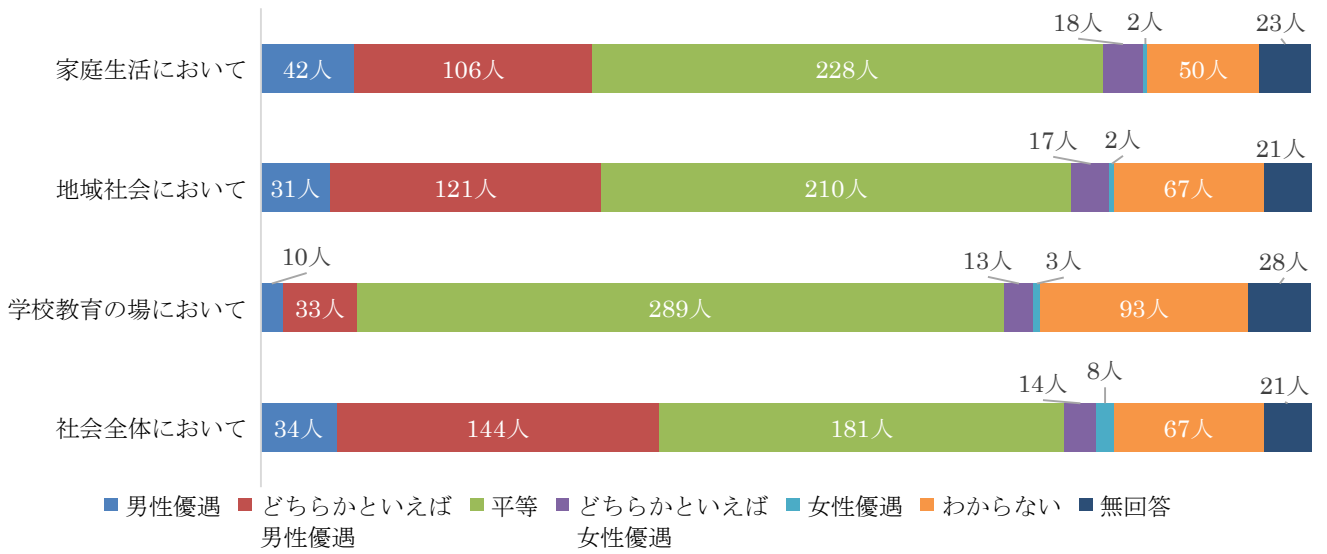
問 30 住民票の写しや印鑑登録証明書がコンビニやキオスク端末で取得できることを知っていますか。



問 31 コンビニ交付サービス（各支局図書コーナーに設置していくキオスク端末も含む）についてどの程度満足していますか。

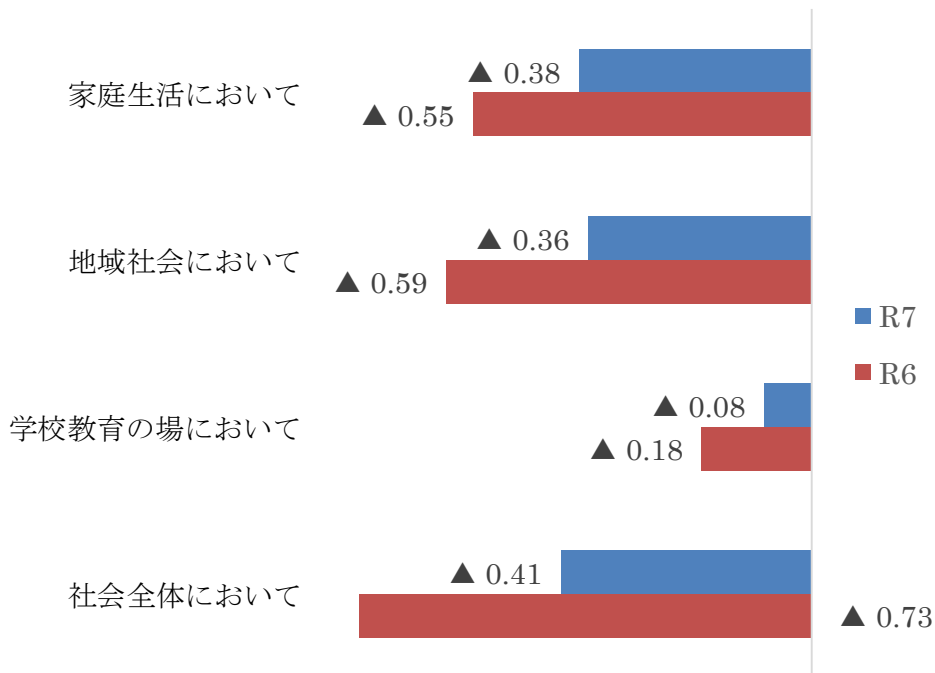


問 32 あなたは、次にあげる場面で、男女の地位は平等になっているとお考えですか。



第3次新見市総合計画（後期）の達成目標に対する実績値【7-4 交流・コミュニティ】			
社会全体において男女が平等になっていると感じる市民の割合 (社会全体において「平等」を回答した人の割合)	R7		
	38.6%		

加重平均



※ 「男性優遇」 ▲ 2点、「どちらかといえば男性優遇」 ▲ 1点、「平等」 0点、「どちらかといえば女性優遇」 1点、「女性優遇」 2点として点数化し、平均値を算出しています。

問 33 問 32 で「男性または女性の方が優遇されている」と答えた項目について、  
そう思った理由をお書きください。

【家庭生活において】

<男性優位>

- 家事は女性の仕事という考えや慣習があるから (62 人)
- 女性の家事の負担割合が高いから (19 人)
- (賃金の格差など) 男性の権限が強くなっている (7 人)
- その他 (11 人)

<女性優位>

- 女性の方が細やかなサービスがある
- 男は甘えを許さないという年配からの圧力
- 女性の方が立場が強く法に守られているため

【地域社会において】

<男性優位>

- 地域の役員は男性のほうが多いから (16 人)
- 男性が優先という考えや慣習があるから (12 人)
- 男性の発言権などが強い、意見が通りやすいと感じるから (12 人)
- 行事において女性がサポートに回る人が多いから (7 人)
- 地域行事は男性が参加している (5 人)
- その他 (21 人)

<女性優位>

- 地域の行事は男性が中心に行っている
- トイレの数が女性の方が多い
- 「レディーファースト」という言葉があるから

### 【学校教育の場において】

#### <男性優遇>

- 男性の職員・役員が多いと感じるから（5人）
- 男性が優先という考えや慣習があるから（2人）
- 行事において、女性はサポートに回る人が多い（1人）
- その他（5人）

#### <女性優位>

- 女性の方に補助が充実しているため
- コンプライアンスに関して、男性の方が厳しい目で見られていると感じるから。

### 【社会全体において】

#### <男性優遇>

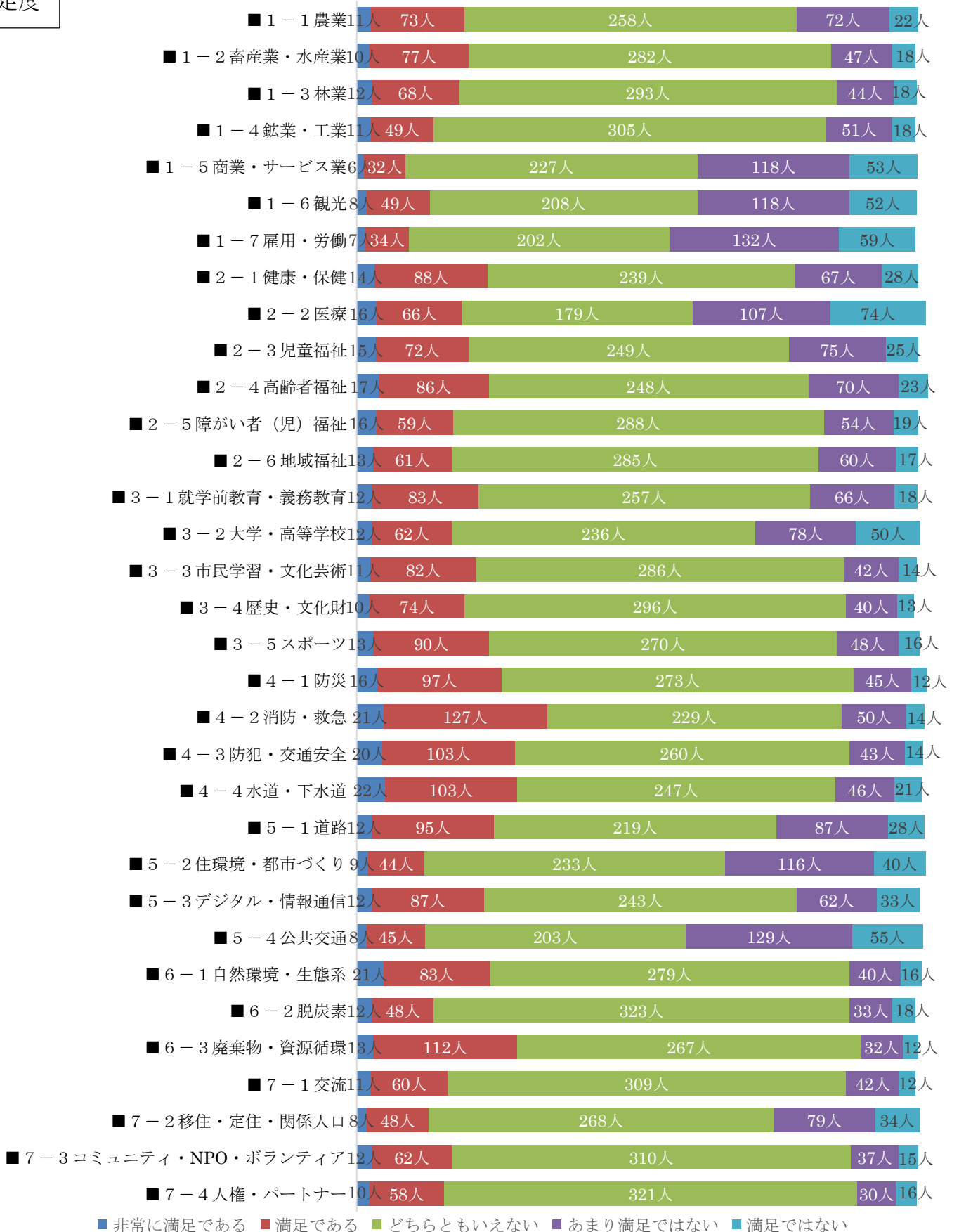
- 男性が優先という考えや慣習があるから（22人）
- 賃金の格差や仕事の選択肢の差、昇進の早さ（18人）
- 男性職員・役員・議員が多いから（10人）
- 女性は、仕事と育児・家事の両立を求められるから（10人）
- 男性の発言権などが強い、意見が通りやすいと感じるから（2人）
- その他（28人）

#### <女性優位>

- 女性雇用枠を特別に作っている募集などがあるが男性枠などは無いから
- ハラスメントに対して、女性より男性のほうが非難を浴びやすい
- 職種に関わらず女性の地位向上を目指して優遇されている感じがする
- 地域役員等で1人住まいの女性は免除されている

問 34 市の取り組みについて、あなたが感じる満足度を分野ごとにおたずねします。

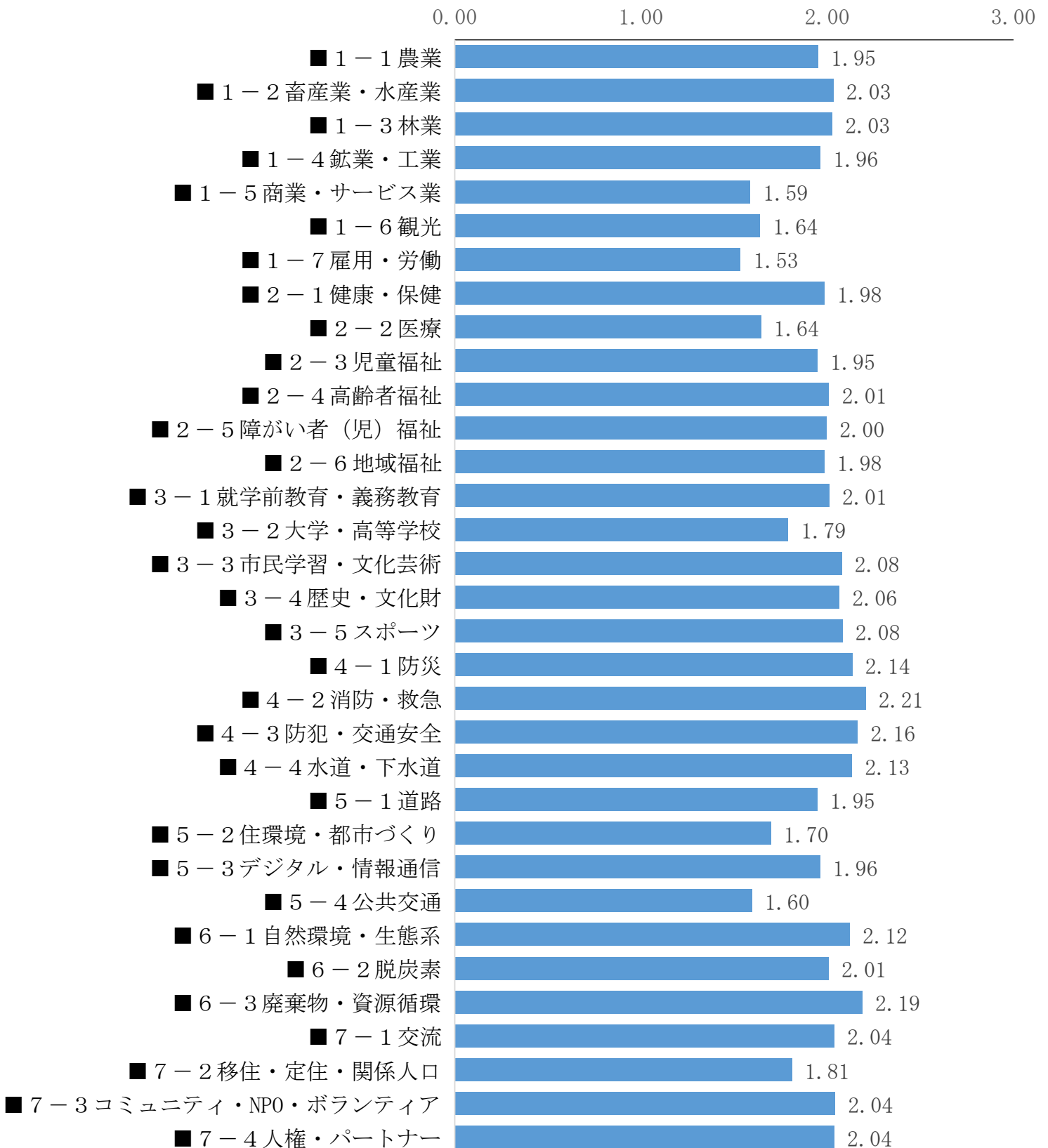
満足度



※グラフは無回答を除く

満足度（加重平均）

満足度が高い



※「非常に満足である」4点、「満足である」3点、「どちらともいえない」2点、「あまり満足ではない」1点、「満足ではない」0点として点数化し、平均値を算出しています。

第3次新見市総合計画（後期）の達成目標に対する実績値【4-3 防犯・交通安全】			
「防犯・交通安全」分野の満足度	R 7		
「防犯・交通安全」分野の満足度（加重平均）	2. 1 6		

第3次新見市総合計画（後期）の達成目標に対する実績値【5-4 公共交通】			
「公共交通」分野の満足度	R 7		
「公共交通」分野の満足度（加重平均）	1. 6 0		

問 35 最後に、あなたが思う新見市の好きなところを、自由にご記入ください。

（景色、食べ物、商店、風習など、何でも構いません。）

※主な回答をとりまとめて、多かった順に掲載しています。

○自然・景色・気候（115人）

「雪」「紅葉」「空気がきれい」

○特産品・食べ物（A級グルメ）（48人）

「果物（ピオーネ・シャインマスカット）が美味しい」

「手作りこんにやくが残っていること」「千屋牛」

○人のやさしさ・地域のつながり（44人）

「いろんな地域で何とか盛り上がりそうとしているところ」

「学生がきちんと挨拶をしてくれるところ」

「市内各地の神社の従事を守っているところ」

○観光（施設）・イベント（26人）

「新見美術館」「まなびの森（中央図書館）」「羅生門」

「千屋温泉・神郷温泉」「いぶきの里スキー場」

○お店・施設（25人）

「どこの店も店員さんが優しい」「地元で根付いた店があるところ」

○歴史・文化（16人）

「土下座祭り」「大名行列」「ふるさと祭り」

○災害・犯罪の少なさ（13人）

○子育て（4人）

○に一みん（3人）

○公園（2人）