新規登録方法

① アプリをダウンロード

App Store からダウンロード

Google Play で手に入れよう

二次元バーコードからアクセスするか、アプリストアで「ももっこカード」と検索してダウンロード

② 簡易ユーザ登録





アプリを起動し、「利用規約に同意する」にチェックを入れ、「初めての方はこちら」をタップ

ニックネームや居住地域等を選択し、「利用開始」をタップ

③ アカウント仮登録



「アカウント作成画面へ」をタップし、必要項目及び任意項目を入力

「個人情報の提供に同意する」にチェックを入れ、「登録」をタップ

④ アカウント本登録完了

TOP画面右上に「★」が表示されていれば本登録が完了

登録したメールアドレス宛に届いたURLをタップし、本登録完了

⑤ ももっこカード利用申請

「ももっこカードとは～利用申請はコチラ」をタップ

「ももっこカード利用を申請する」をタップ

子どもが2人以下の場合はももっこカード

子どもが3人以上の場合はももっこカードプレミアム

該当のカードをタップ

リンク先のフォームに入力し、「確認」をタップして完了

利用方法

協賛店でももっこアプリのカード画面を提示してサービスをご利用ください。

協賛店の目印

こちらのステッカーや協賛店証が目印です！

協賛店のサービス内容はアプリでもご確認いただけます。

▼協賛店証

▼協賛店ステッカー

キャラクターについて

掲載しているキャラクターは、子どもや家族をテーマに、県内の小学生が考えた作品をキャラクター化したものです。少子化対策のイメージキャラクターとして、様々な場面で活用していきます。

［お問い合わせ］岡山県子ども・福祉部子ども未来課
岡山市北区内山下2-4-6　TEL.086-226-7347

ももっこカードご案内ページ
※紙カードが必要な方も詳しくはこちら

おかやま子育て応援パスポート

「ももっこカード」がアプリに!!

対象年齢がももっと拡大!!
18歳未満！の子どもがいる世帯も使えるようになりました！

2024年
1月15日スタート!!

このパンフレットには
岡山を盛り上げる新キャラクターたちがたくさん登場するよ!!
全員で何人、何匹かな？
ぜひ数えてみよう！

※アプリ画面はイメージです

「わしくは中面へGO!!

さっそくダウンロードする

iPhone　Android

2024年 1月15日スタート！

ももっこアプリ誕生!!

アプリならこんなことができる！

現在地から
協賛店を探せる！

※イメージ

情報を逃さない！
プッシュ通知機能 !!

お住まいの地域や年齢に合った
子育て情報が届きます。

○○市で
子育て
マルシェを
開催!!

SNS投稿
キャンペーン
実施中！

カードデザインが新しくなります！ ＼旧カードも引き続き使えます！／

ももっこカード

旧・ももっこカード

ももっこカードプレミアム（多子世帯用）

旧・多子世帯用カード

さらにおトクな特典・サービスを受けることができます！

次の条件を全て満たす方
- □ 3人以上子ども（妊娠中の子どもを含む）がいる
- □ 一番下の子どもは18歳未満

ももっこカードってなに？

みなさまの子育てを応援します！

「おかやま子育て応援パスポート（ももっこカード）」は、協賛店で提示すると、いろいろな子育て応援サービスを受けることができるカードです。協賛店のご厚意により割引や特典などの独自のサービスを提供していただくことで、地域全体で子育てを温かく応援する仕組みです。

知れば知るほど
＼ももっと！／

便利なももっこカード

対象年齢が拡大されました！

18歳未満まで使えるようになりました！

たくさんの
お店がみなさまの
子育てを
応援しています!!

協賛店数
約2200店
※令和5年12月末現在

スーパー　ドラッグストア　ホームセンター
カフェ　飲食店　美容院　銀行・信用金庫
ホテル　学習塾　タクシー　クリーニング　など

協賛店の
サービスはいろいろ!!

お買い物やちょっとしたお出かけスポットまで、
協賛店が独自に決めているさまざまな特典や
サービスを利用できます！

協賛店やサービスは
アプリ内で検索できます

お得な
サービス例
飲食店で
飲食代
10％OFF！

子連れに
嬉しい設備例
コンビニで
ミルクのお湯の
提供あり！

多子世帯
優遇例
音楽教室
レッスン月謝
1割免除！

こちらのマークが
全国共通の目印！

全国共通
ソダテ

47都道府県にどんぶらこ！

日本全国で使えます!!

コソダテマークを掲示している
全国の協賛店で、特典やサービスを
受けることができます！

各自治体の
パスポート
について
はこちら