

令和5年度

第1回 新見市国民健康保険運営協議会

会議資料

日 時 令和5年7月26日(水)  
午後1時30分から  
場 所 新見市役所 3階 第1委員会室



# 目 次

【報告事項】	頁
①新見市国民健康保険の状況について	1～3
②令和4年度 新見市国民健康保険特別会計(事業勘定)決算(見込)について	4
③令和5年度 新見市国民健康保険特別会計(事業勘定)予算について	5
④令和5年度 新見市国民健康保険保健事業について	資料1

## 【報告事項】

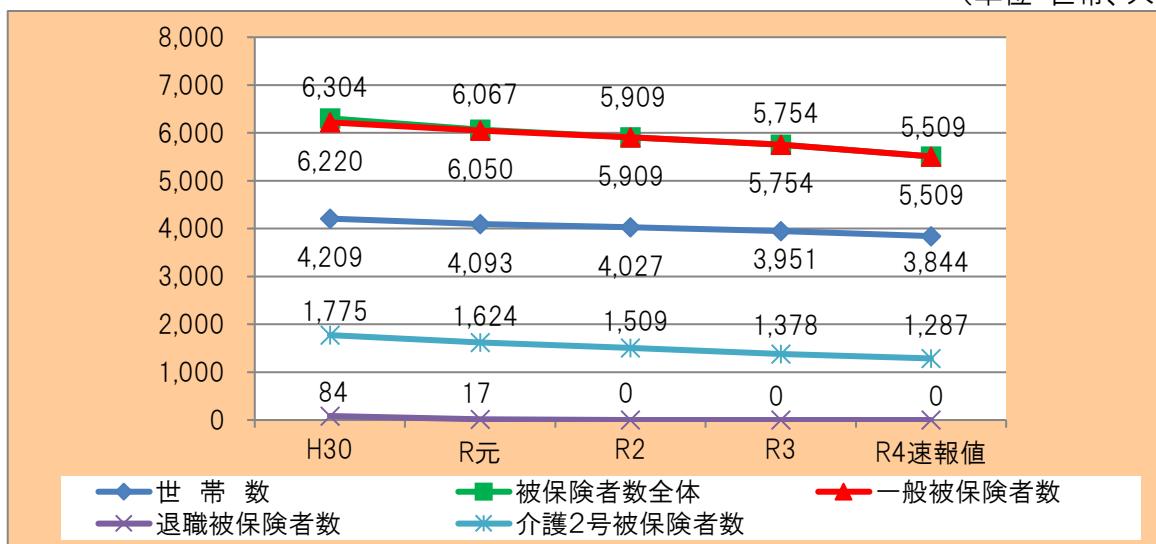
### ①新見市国民健康保険の状況について

#### ● 年間平均世帯数・被保険者数の推移(H30～R4)

(単位:世帯、人)

区 分	H30	R元	R2	R3	R4速報値
世 帯 数	4,209	4,093	4,027	3,951	3,844
被保険者数全体	6,304	6,067	5,909	5,754	5,509
一般被保険者数	6,220	6,050	5,909	5,754	5,509
退職被保険者数	84	17	0	0	0
介護2号被保険者数	1,775	1,624	1,509	1,378	1,287

(単位:世帯、人)

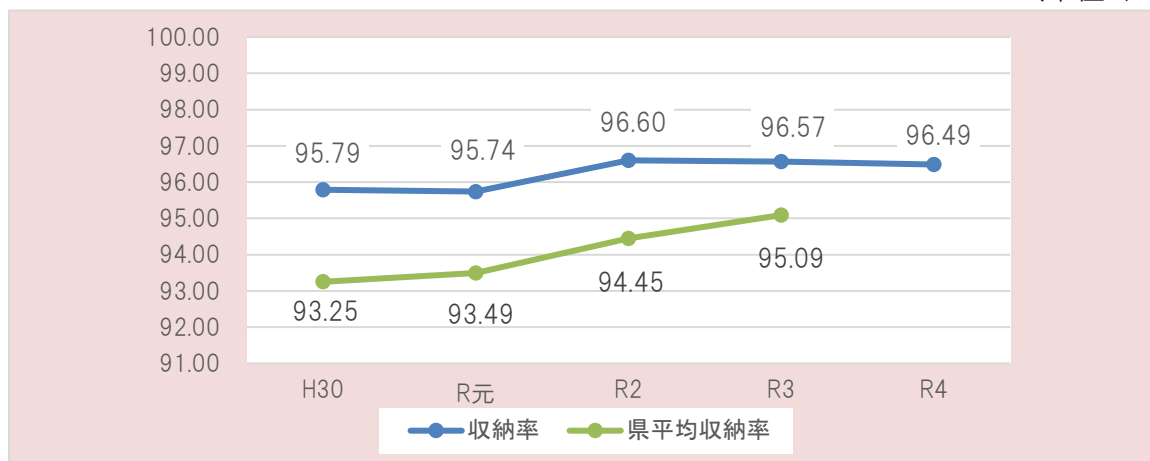


#### ● 国民健康保険税収納率(現年分)

(単位:%)

区 分	H30	R元	R2	R3	R4
収納率	95.79	95.74	96.60	96.57	96.49
県内順位(県内15市)	4位	3位	2位	3位	未発表
県平均収納率	93.25	93.49	94.45	95.09	未発表

(単位:%)



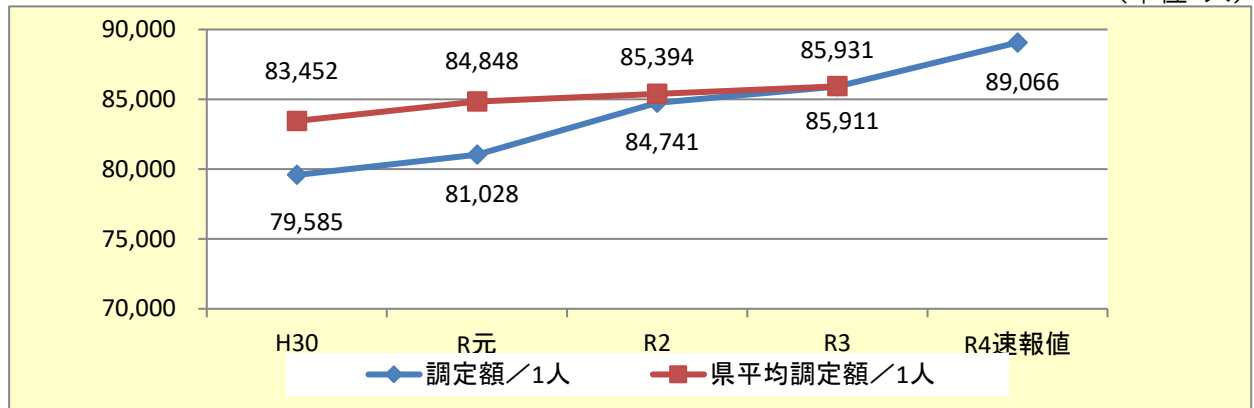
● 一人当たり保険税調定額[現年分]の推移(H30～R4)

(単位:円)

区 分		H30	R元	R2	R3	R4速報値
医療分 + 後期分	調定額/1人	79,585	81,028	84,741	85,911	89,066
	県内順位(県内15市)	10位	10位	5位	4位	未発表
	県平均調定額/1人	83,452	84,848	85,394	85,931	
介護分	調定額/1人	22,794	22,597	23,453	23,295	24,843
	県内順位(県内15市)	2位	5位	3位	3位	未発表
	県平均調定額/1人	21,728	21,911	21,994	22,143	

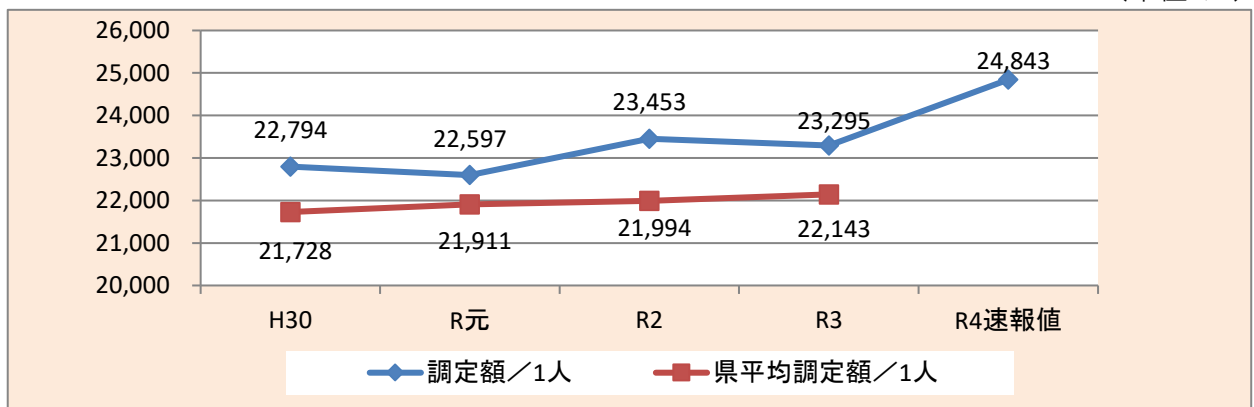
医療分+後期分

(単位:円)



介護分

(単位:円)



(注)40～64歳が対象。

● 短期証・資格者証交付状況について

(単位:世帯)

区 分	H31.4	R元.10	R2.4	R2.8	R3.2	R3.8	R4.2	R4.8	R5.2
短期証	73	95	70	78	56	71	55	76	48
資格者証	26	24	20	19	21	17	15	13	15
合 計	99	119	90	97	77	88	70	89	63

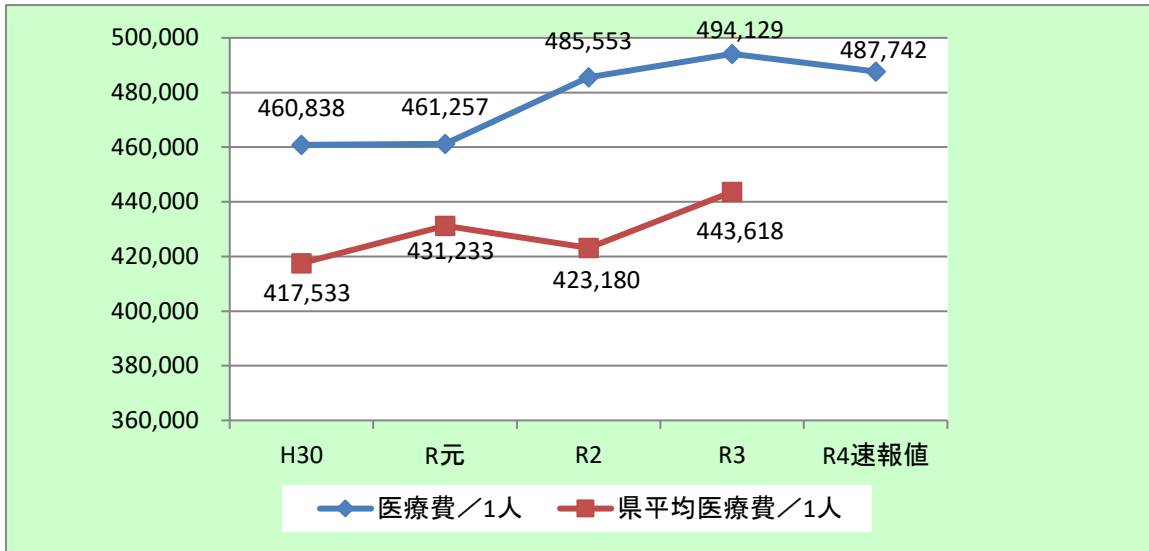
● 一人当たり医療費の推移(H30～R4)

(単位:円)

区 分	H30	R元	R2	R3	R4速報値
医療費/1人	460,838	461,257	485,553	494,129	487,742
県内順位(県内15市)	2位	4位	1位	2位	未発表
県平均医療費/1人	417,533	431,233	423,180	443,618	

(注) 一人当たり年間医療費＝医療費総額÷被保険者総数(年度平均)

(単位:円)



● 財政調整基金運用状況

(単位:円)

収支日	収支予定額	内 容 等
R4.4.1	574,446,719	令和4年4月1日現在残高
R5.3.24	33,906	定期預金利息の入金(国保特会で収入、基金へ支出)
R5.3.30	42,146,656	国保特別会計(事業勘定)から繰り入れ(R3繰越金)
R5.3.30	▲ 12,324,000	国保特別会計(事業勘定)へ繰り出し(R3:9,347千円)
計	604,303,281	令和5年3月末残高

● 新型コロナウイルス感染症における支援状況

傷病手当金

(令和4年度実績)

世帯数	対象者数	支給額(円)
9	9	201,305



【報告事項】②令和4年度新見市国民健康保険特別会計(事業勘定)決算(見込)について

【歳入】

(単位:円)

区分	令和4年度(A)	令和3年度(B)	増減(A-B)	備考
国民健康保険税	526,311,072	536,482,458	▲ 10,171,386	
現年度分保険税	504,275,558	508,352,602	▲ 4,077,044	収納率 R3:96.57% R4:96.49%
滞納繰越保険税	22,035,514	28,129,856	▲ 6,094,342	収納率 R3:33.41% R4:31.10%
国庫支出金	0	473,000	▲ 473,000	
県支出金	2,352,739,113	2,497,689,067	▲ 144,949,954	普通・特別交付金等
繰入金	319,652,082	342,475,394	▲ 22,823,312	基盤安定、財政安定化、診療所運営費等
他会計繰入金	287,235,240	325,129,847	▲ 37,894,607	法定外繰入:20,000千円
基金繰入金	12,324,000	9,347,000	2,977,000	12月補正時:51,323千円 3月補正時:12,324千円
直診勘定繰入金	20,092,842	7,998,547	12,094,295	R3直診勘定繰越金精算分
繰越金	54,463,656	56,286,515	▲ 1,822,859	R3事業勘定繰越金→基金へ積立
諸収入	8,151,264	7,996,109	155,155	
被保険者延滞金	3,089,179	4,989,000	▲ 1,899,821	実績による
被保険者第三者納付金	4,058,852	2,256,677	1,802,175	実績による
被保険者返納金	450,536	671,028	▲ 220,492	実績による
その他	552,697	79,404	473,293	高齢者の保健事業と介護予防等の一体的な実施事業委託金
その他	233,396	265,547	▲ 32,151	
使用料及び手数料	199,490	231,547	▲ 32,057	督促手数料
財産収入	33,906	34,000	▲ 94	基金利子
合計	3,261,550,583	3,441,668,090	▲ 180,117,507	

【歳出】

(単位:円)

区分	令和4年度(A)	令和3年度(B)	増減(A-B)	備考
保険給付費	2,302,123,808	2,449,990,469	▲ 147,866,661	
一般被保険者分	2,293,142,838	2,437,474,915	▲ 144,332,077	療養給付費、高額療養費等減
退職被保険者分	0	0	0	退職被保険者0人
その他	8,980,970	12,515,554	▲ 3,534,584	審査支払手数料、出産育児諸費、葬祭諸費
国保事業費納付金	710,390,067	727,756,895	▲ 17,366,828	県算定額
医療給付費分	504,472,480	515,686,914	▲ 11,214,434	
後期高齢者支援金等分	158,720,287	161,971,305	▲ 3,251,018	被保険者数減見込、納付金抑制のための公費増等
介護納付金分	47,197,300	50,098,676	▲ 2,901,376	
共同事業拠出金	27	62	▲ 35	退職者医療該当者把握のための経費
総務費	14,232,445	13,906,709	325,736	一般管理費、委員会負担金等
保健事業費	40,763,235	40,366,902	396,333	保健衛生普及費、特定健康診査等事業費
基金積立金	42,180,562	56,320,515	▲ 14,139,953	繰越金+基金利子分を積立
諸支出金	107,941,139	98,862,882	9,078,257	
還付金・還付加算金	1,789,400	2,815,900	▲ 1,026,500	
償還金	3,994,705	13,750,435	▲ 9,755,730	R3県普通交付金、国調交付金等
繰出金	102,157,034	82,296,547	19,860,487	診療所運営費、直診勘定繰越金精算分等
公債費(一時借入金利子)	0	0	0	
予備費	0	0	0	
合計	3,217,631,283	3,387,204,434	▲ 169,573,151	

歳入歳出差引残額	43,919,300	54,463,656	▲ 10,544,356
----------	------------	------------	--------------

直診勘定分の交付金 13,356,000 ……国特別調整交付金関係

基金積立予定額 **30,563,300**

【報告事項】③令和5年度新見市国民健康保険特別会計(事業勘定)予算について

【歳入】

(単位:千円)

区分	令和5年度(A)	令和4年度(B)	増減(A-B)	備考
国民健康保険税	486,824	495,693	▲ 8,869	
現年度分保険税	467,974	479,343	▲ 11,369	被保険者数減による
滞納繰越保険税	18,850	16,350	2,500	一般・退職被保険者分
県支出金	2,358,829	2,468,733	▲ 109,904	保険給付費減見込による普通交付金の減など
繰入金	362,967	328,269	34,698	
他会計繰入金	267,440	280,951	▲ 13,511	事業勘定赤字補てん繰入金 ▲20,000千円
基金繰入金	95,527	47,318	48,209	保険税収入減、事業勘定赤字ほてん繰入金減
繰越金	1	1	0	R4事業勘定繰越金を計上 →基金へ積立
諸収入	3,129	3,111	18	
被保険者延滞金	2,003	2,003	0	
被保険者第三者納付金	501	501	0	
被保険者返納金	101	101	0	
その他	524	506	18	
その他	300	400	▲ 100	
使用料及び手数料	200	200	0	
財産収入	100	200	▲ 100	
合計	3,212,050	3,296,207	▲ 84,157	

【歳出】

(単位:千円)

区分	令和5年度(A)	令和4年度(B)	増減(A-B)	備考
保険給付費	2,314,897	2,440,525	▲ 125,628	
一般被保険者分	2,300,355	2,425,656	▲ 125,301	療養給付費の減
その他	14,542	14,869	▲ 327	審査支払手数料の減
国保事業費納付金	751,502	710,393	41,109	
医療給付費分	532,239	504,474	27,765	R3退職納付金精算分903千円含む
後期高齢者支援金等分	174,917	158,721	16,196	後期高齢者増、受診控緩和等による
介護納付金分	44,346	47,198	▲ 2,852	被保険者数の減
共同事業拠出金	3	3	0	
総務費	17,556	17,232	324	
保健事業費	46,708	46,791	▲ 83	
基金積立金	100	200	▲ 100	R4繰越金+基金利子分を積立
諸支出金	71,284	71,063	221	
還付金・還付加算金	3,290	3,290	0	
繰出金	67,993	67,772	221	診療所運営費、施設整備基金分
公債費(一時借入金利子)	1	1	0	
予備費	10,000	10,000	0	財源:基金繰入金
合計	3,212,050	3,296,207	▲ 84,157	