

令和5年度 「第3次新見市総合計画」に係る アンケート調査結果

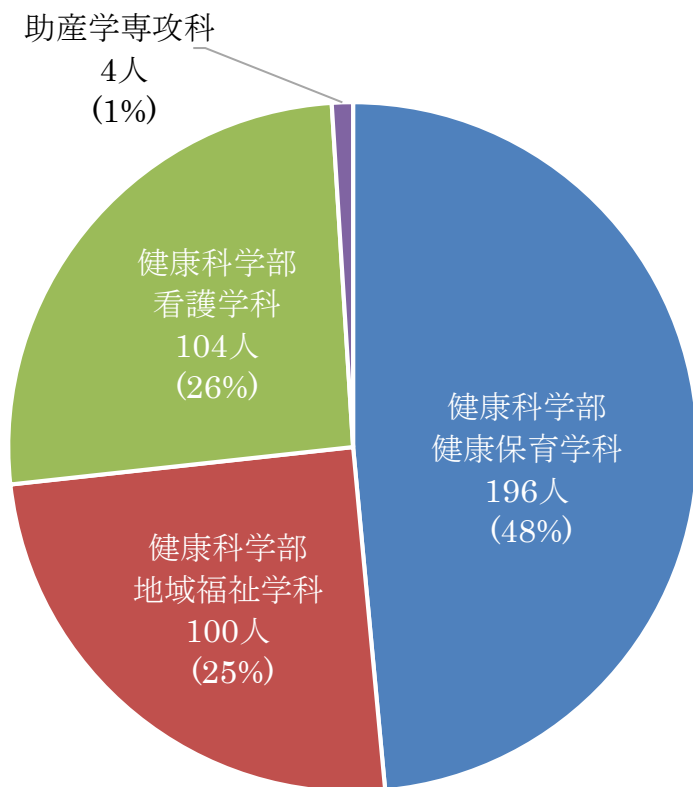
アンケート概要

| | | |
|------|---|-----------------------------|
| 調査期間 | : | 令和5年7月21日～令和5年9月25日 |
| 調査対象 | : | 新見公立大学の学生 |
| 抽出方法 | : | 全数調査 |
| 調査方法 | : | インターネットによる回答 |
| 配布数 | : | 770 |
| 回収数 | : | 404（回収率 52.5%、前年度比▲4.3ポイント） |

目次

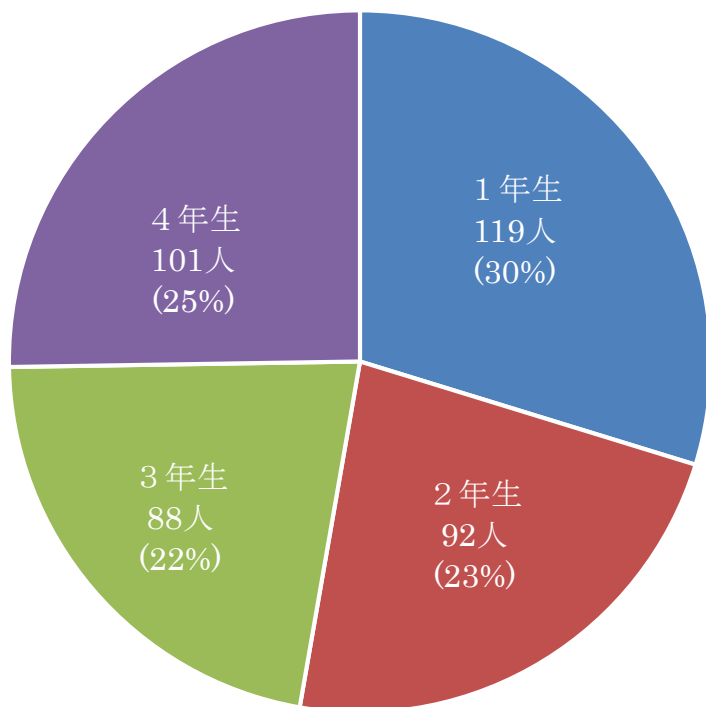
| | |
|---|-------|
| ご自身のことについて | 1 |
| 問 1 学部・学科 | 1 |
| 問 2 学年 | 1 |
| 問 3 出身地 | 1 |
| 考え方などについて | 2 |
| 問 4 新見市への愛着度 | 2 |
| 問 5 新見市のイメージ | 2 |
| 問 6・問 7 定住の意向と住みたくない理由 | 3～4 |
| 問 8 住みやすいまちになるために取り組むべき課題 | 5 |
| 問 9 卒業後の進路 | 6 |
| 問 10・問 11 進学・就職希望先の地域とその地域を選択した理由 | 7～8 |
| 問 12 就職先で重視すること | 9 |
| 問 13・問 14 就職を希望する業種、企業の規模 | 10 |
| 問 15 災害に対する備え | 11 |
| 問 16～問 19 市内行事への参加経験や参加意向等 | 12～13 |

問1 あなたが在籍している学部・学科をお聞かせください。

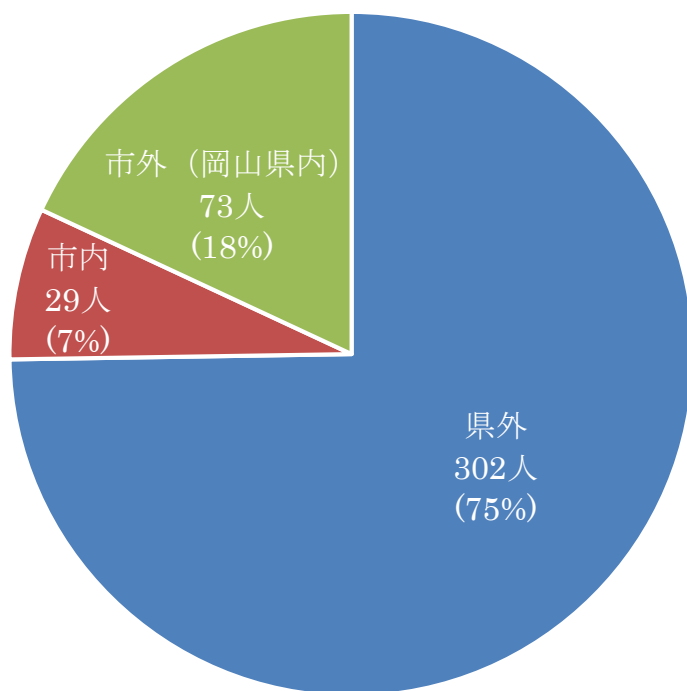


問2 あなたの学年をおたずねします。

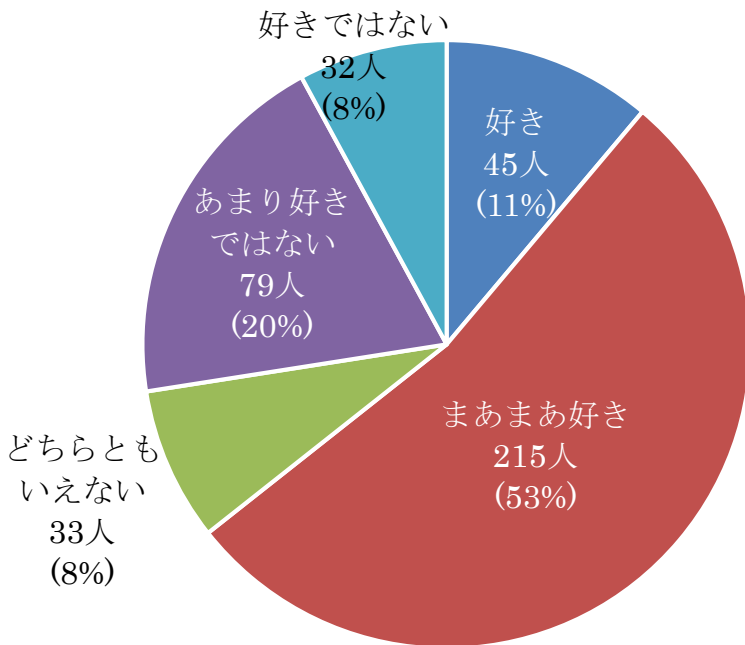
※回答は助産学専攻科、大学院看護学研究科除く



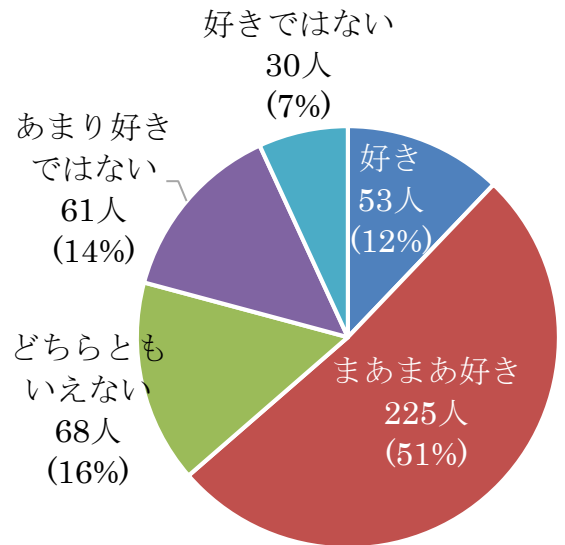
問3 あなたの出身地はどちらですか。



問4 新見市は好きですか。

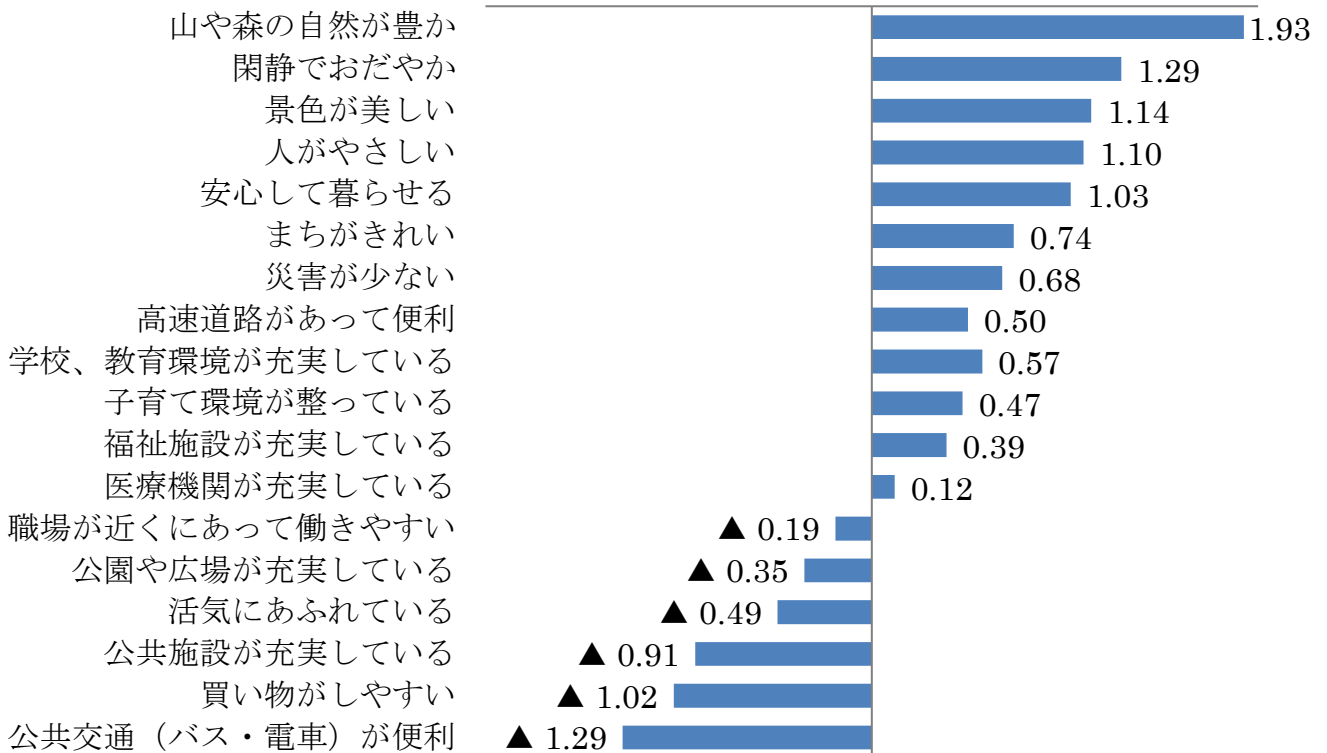
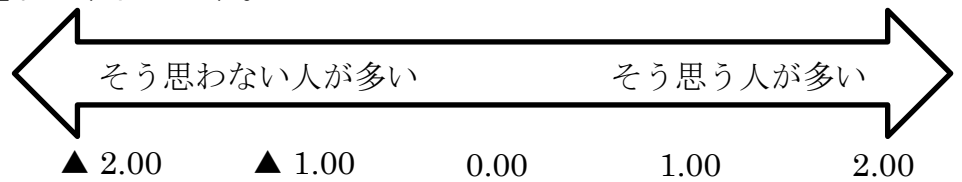


【参考】
令和4年度



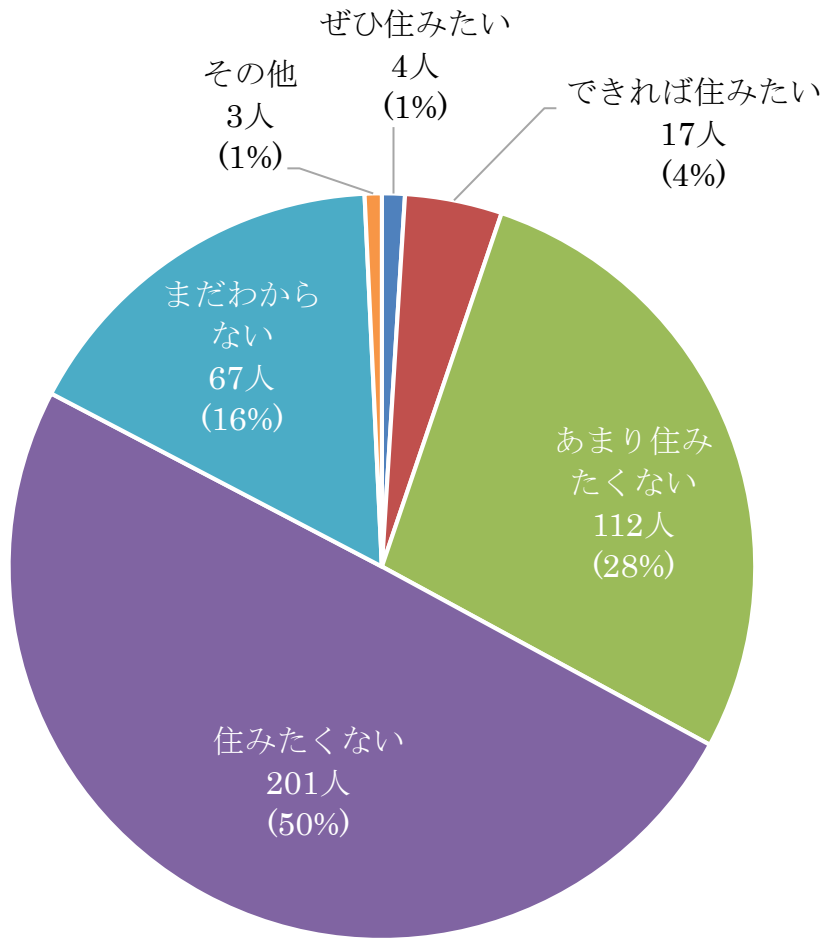
問5 新見市のイメージをおたずねします。

加重平均

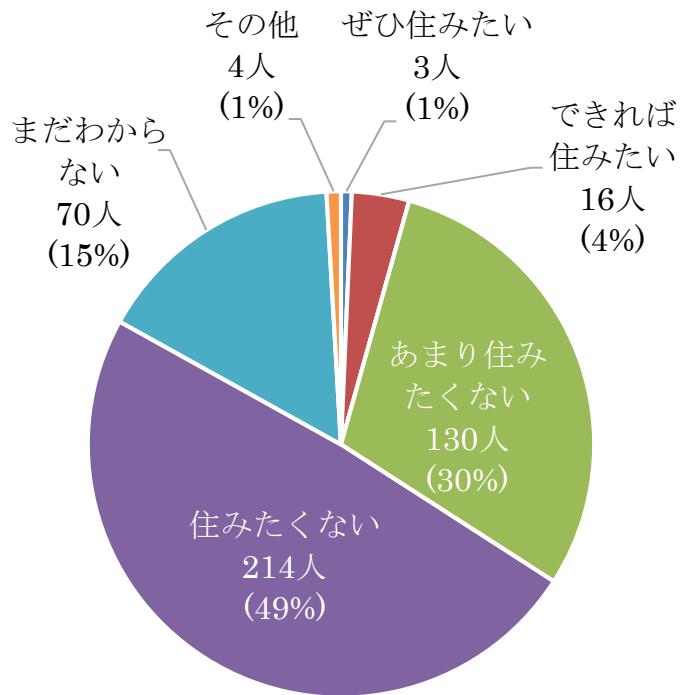


※「そう思う」2点、「少し思う」1点、「どちらでもない」0点、「まったく思わない」▲2点として点数化し、平均値を算出しています。

問6 卒業後、新見市に住みたいと思いますか。

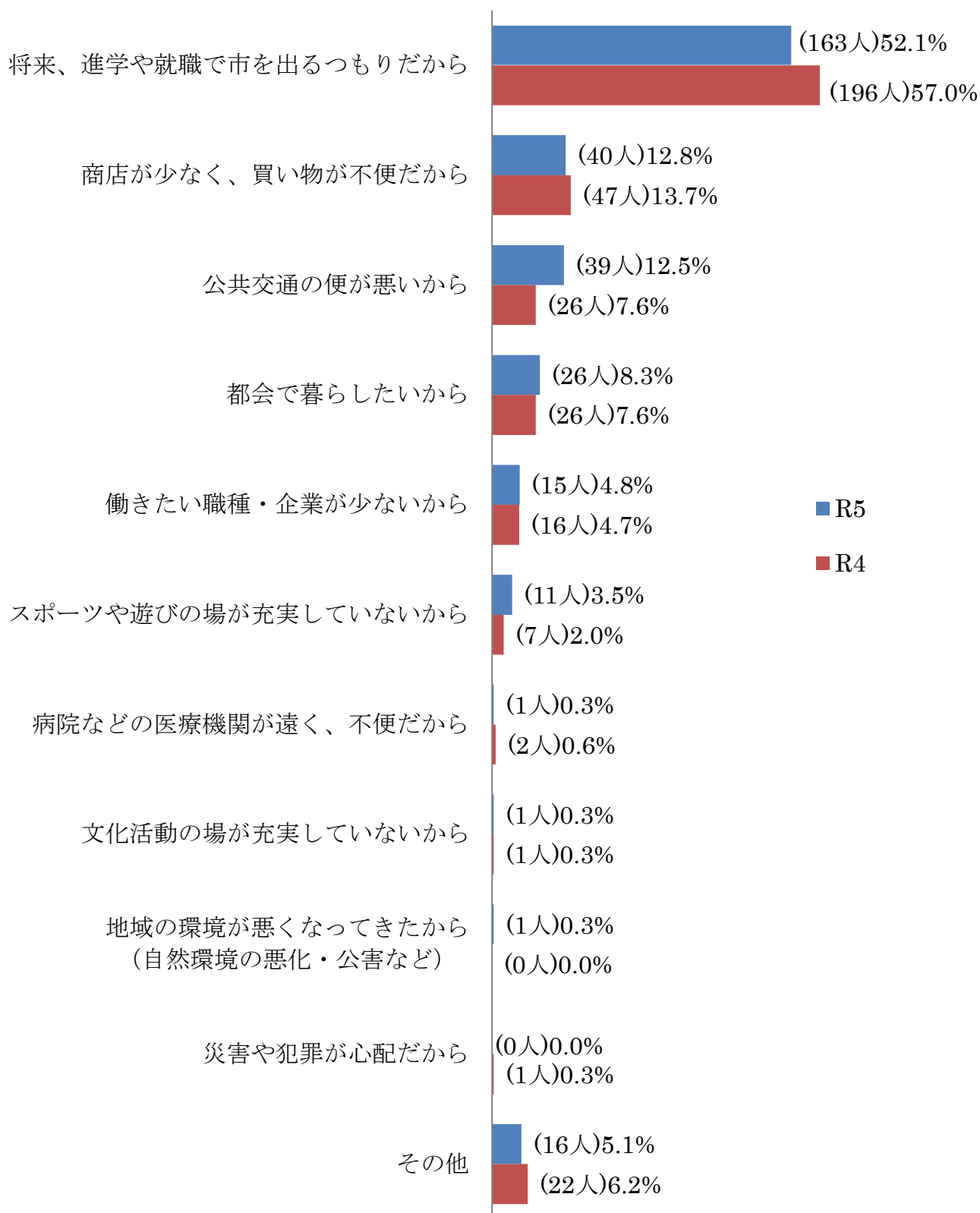


【参考】
令和4年度



問7 住みたくない理由はどのようなことですか。

※回答は問6で「あまり住みたくない」「住みたくない」と答えた人（313人）のみ

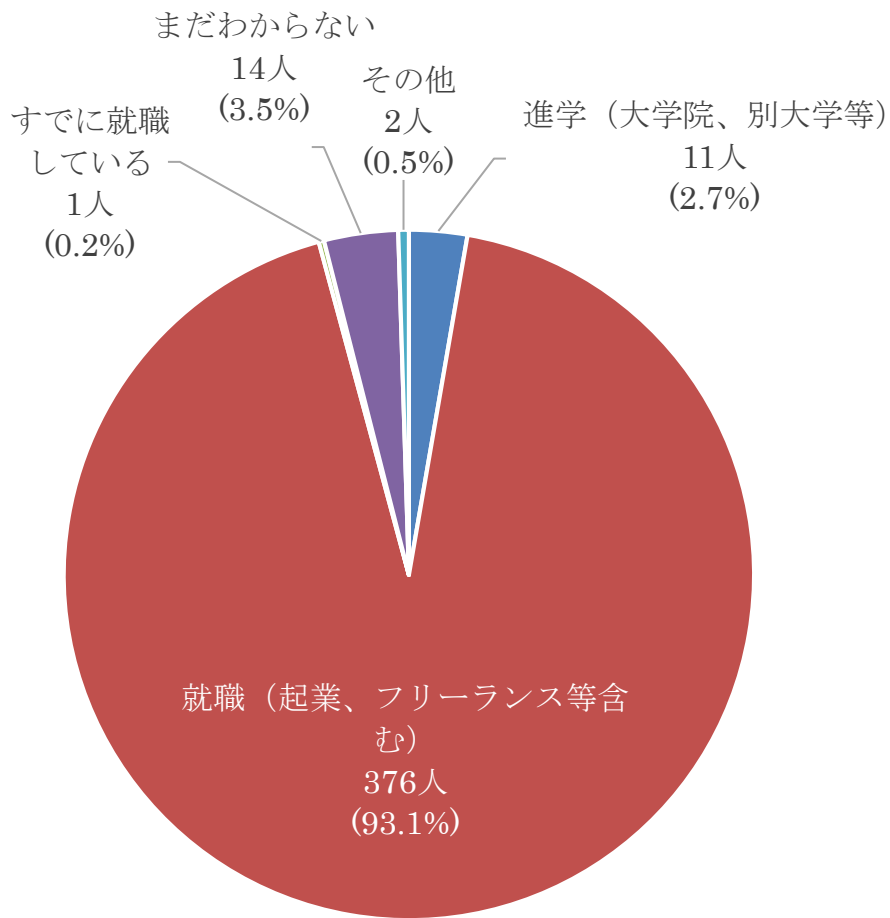


※グラフは無回答除く

問8 新見市がより「住みやすいまち」になるためには、どのような課題に取り組む必要があると思いますか。(自由記述)

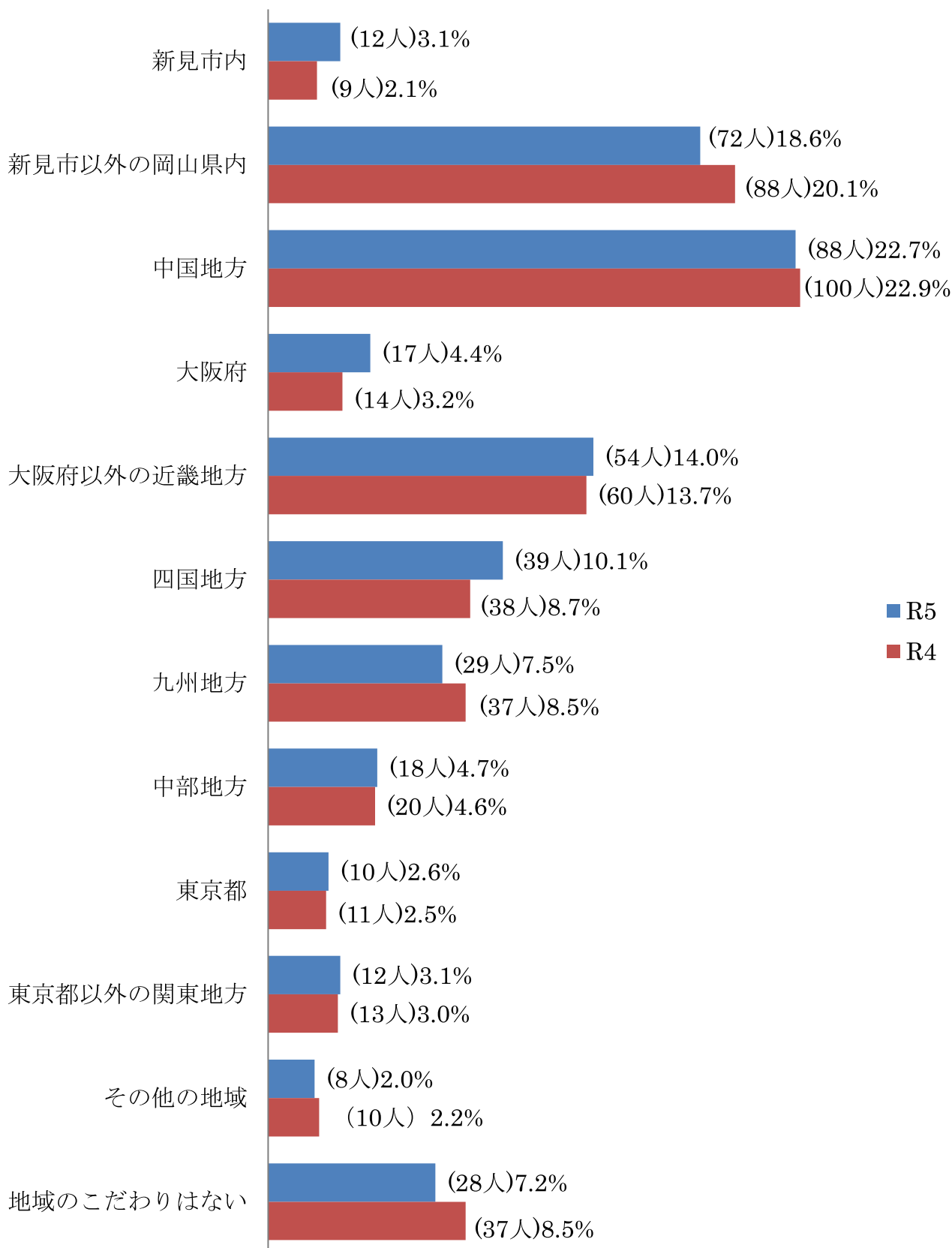
- 電車やバスなどの交通網の充実や利便性の向上 (126 人)
- 買い物のできる場所やショッピングモールなどの充実 (112 人)
- 飲食店のチェーン店やカフェ、ファストフード店の充実 (62 人)
- 娯楽施設の充実 (41 人)
- 公共施設の整備、利便性の向上 (27 人)
- 道路の新設や改良、歩道の安全対策や街灯設置などを進める (13 人)
- 家賃や公共料金、物価の高騰対策 (13 人)
- 働く場所の確保、労働環境の改善 (9 人)
- 少子高齢化、人口減少対策 (4 人)
- 若者が集える場所を増やす (3 人)
- 市の開発、都市化 (3 人)
- 若者が住みやすい、住みたいと思える環境づくり (3 人)
- 新見駅のバリアフリー化や駅周辺の賑わいの創出 (3 人)
- 勉強で自由に使えるスペースの整備 (2 人)
- 観光スポットの整備や充実、PR (2 人)
- 医療機関の充実 (2 人)
- 新見にしかないものをつくる (1 人)
- 様々なイベントの開催 (1 人)
- 滞在施設の整備、充実 (1 人)
- 子どもから高齢者まで快適に過ごせる環境づくり (1 人)
- 子育て支援 (1 人)
- 大学と地域とのつながりの強化 (1 人)
- ボランティア活動の場の充実 (1 人)
- 害虫駆除 (1 人)

問9 卒業後はどのような進路に進みたいですか。



問 10 進学、就職を希望する地域はどこですか。

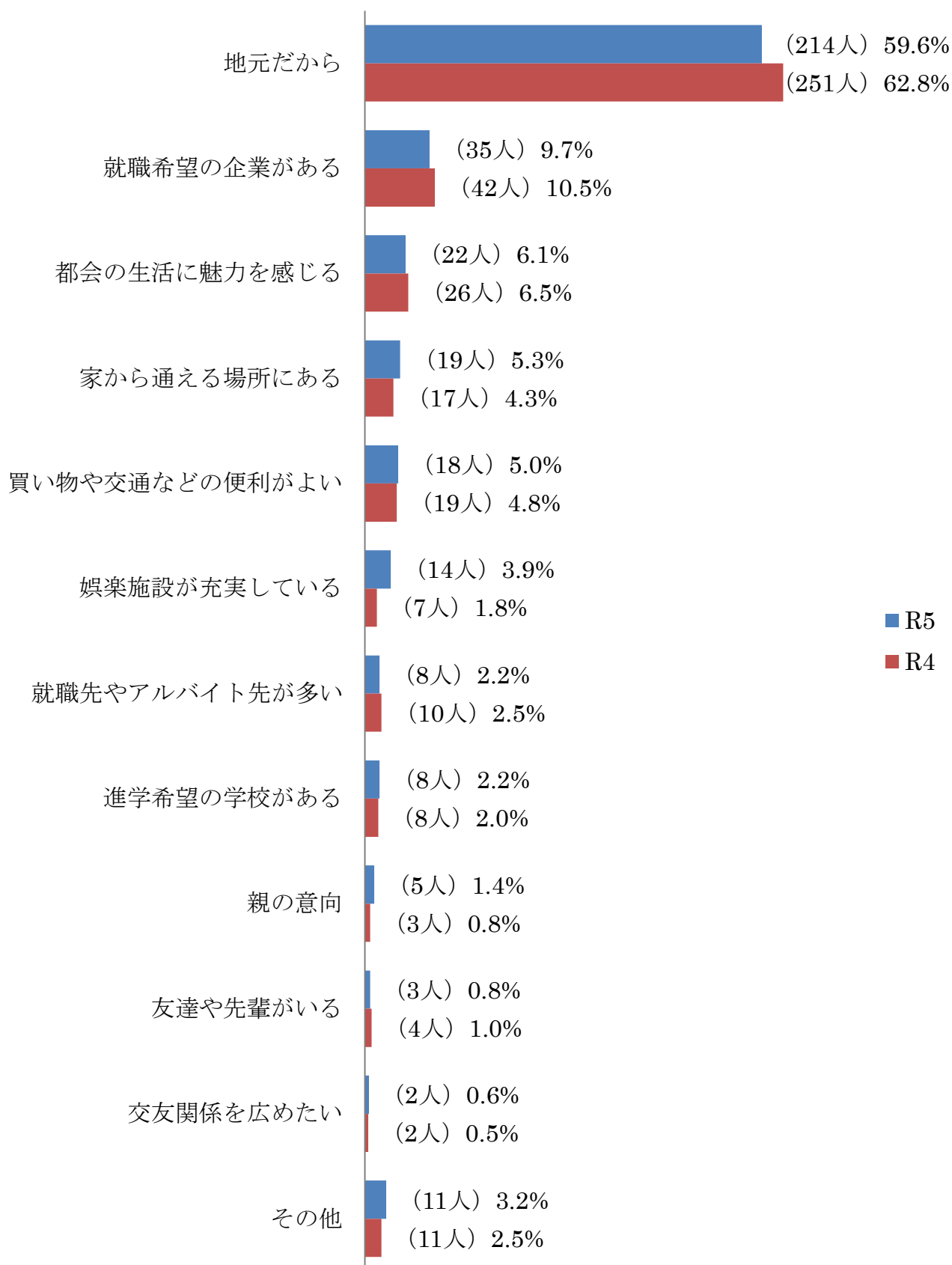
※回答は問9で「進学」「就職」と答えた人（387人）のみ



※グラフは無回答除く

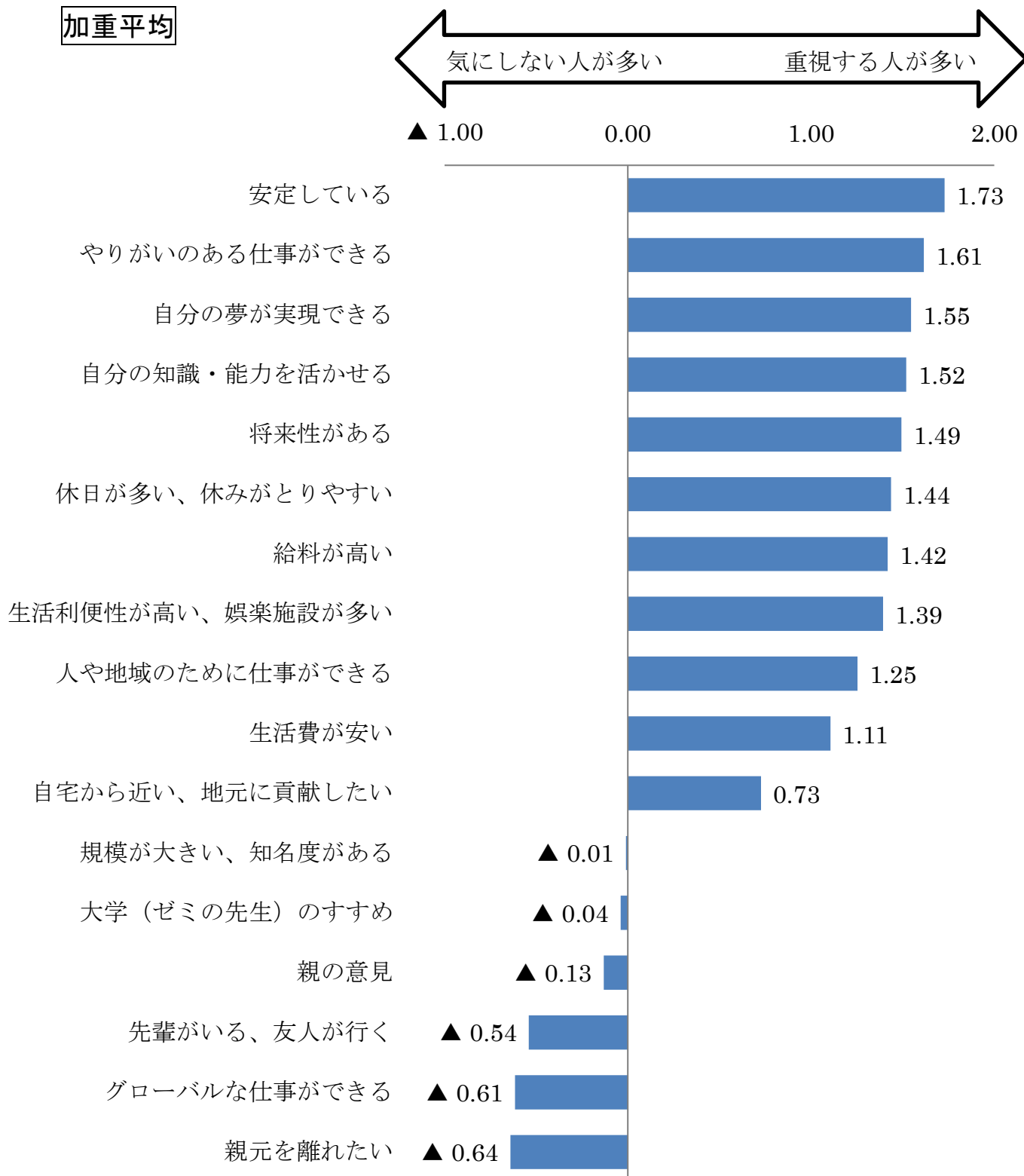
問 11 選択した地域を選ぶ理由は何ですか。

※回答は問 10 で「地域のこだわりはない」と答えた人を除く



問 12 あなたが就職先を決める際に、重視する度合いについておたずねします。

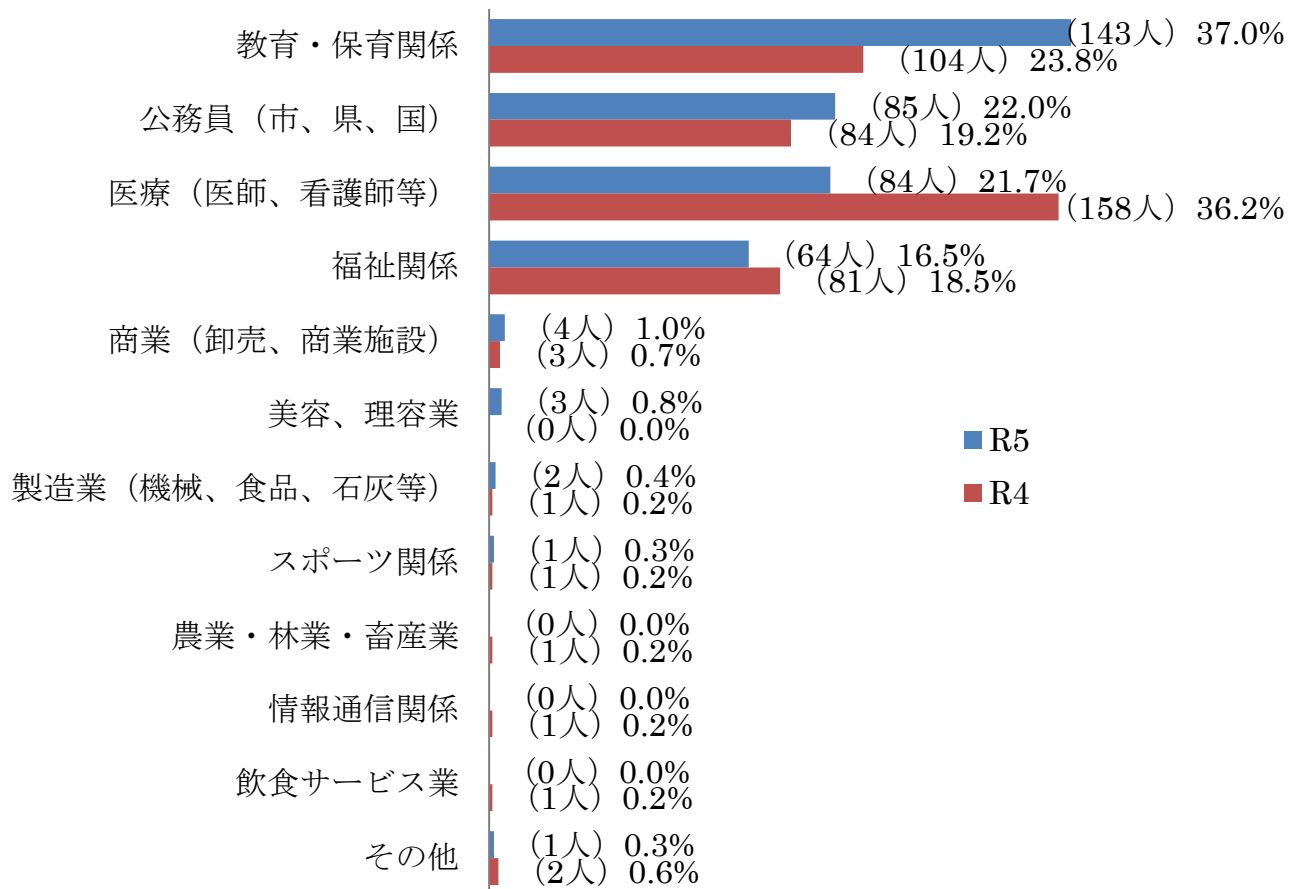
加重平均



※「とても重視する」2点、「少しは重視する」1点、「あまり気にしない」▲1点、「気にしない」▲2点として点数化し、平均値を算出しています。

問 13 就職を希望する企業などの業種をおたずねします。

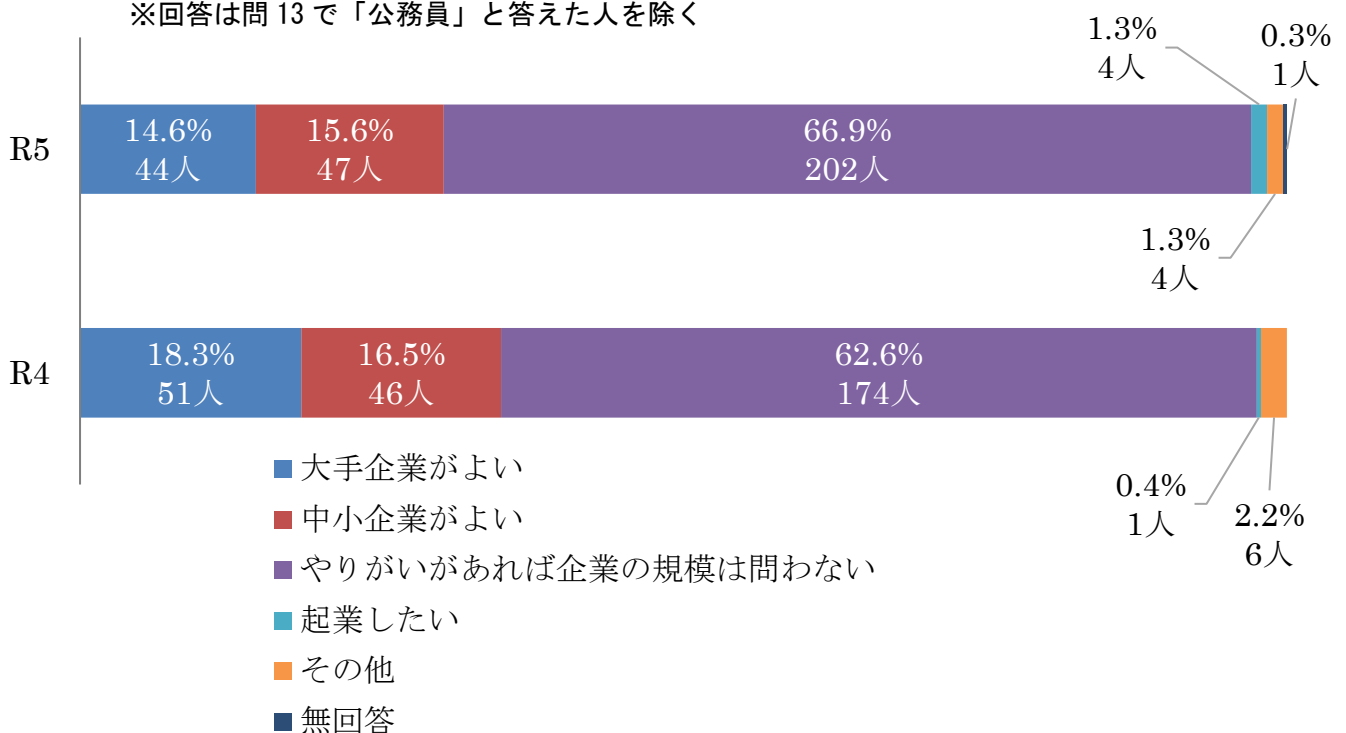
※回答は問9で「進学したい」「就職したい」と答えた人（387人）のみ



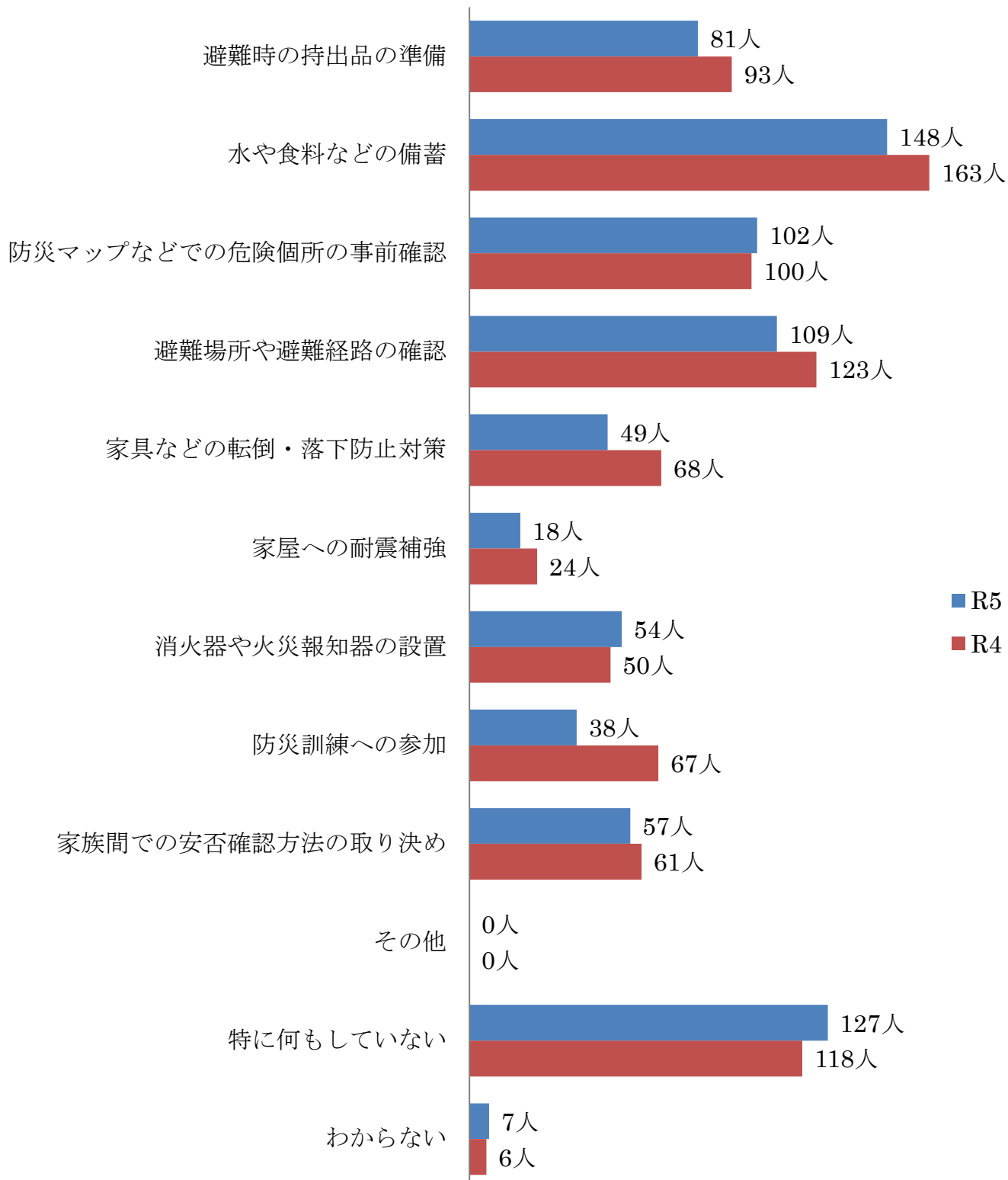
※金融業については、令和4・5年ともに回答者0人。

問 14 就職を希望する企業や団体の規模についておたずねします。

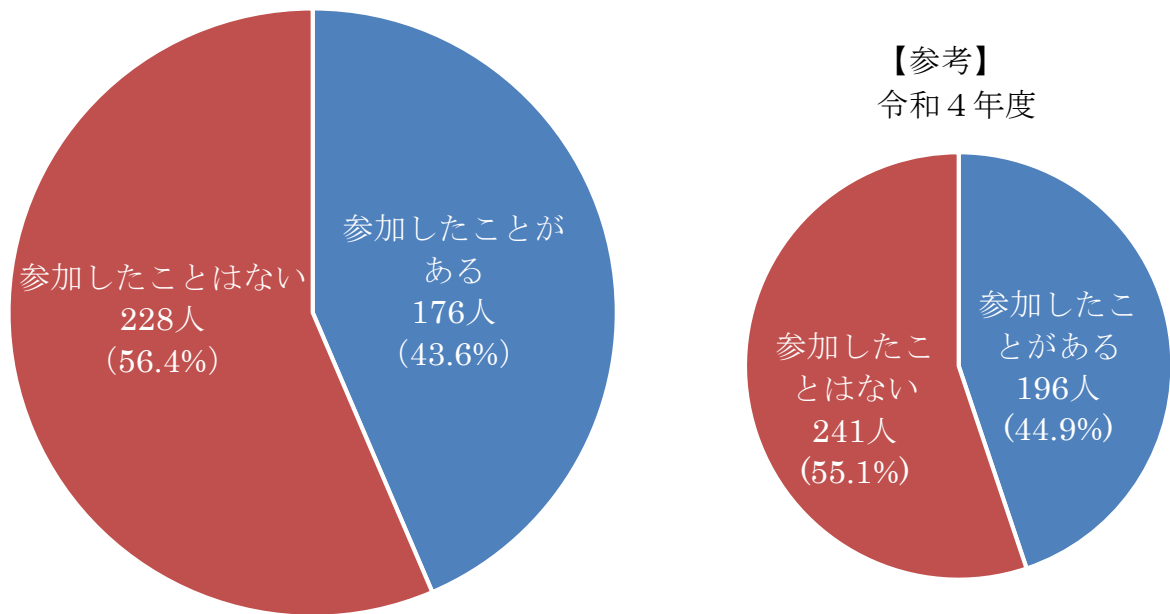
※回答は問13で「公務員」と答えた人を除く



問 15 災害に対する備えについて、どのようなことを実施していますか。(複数回答可)



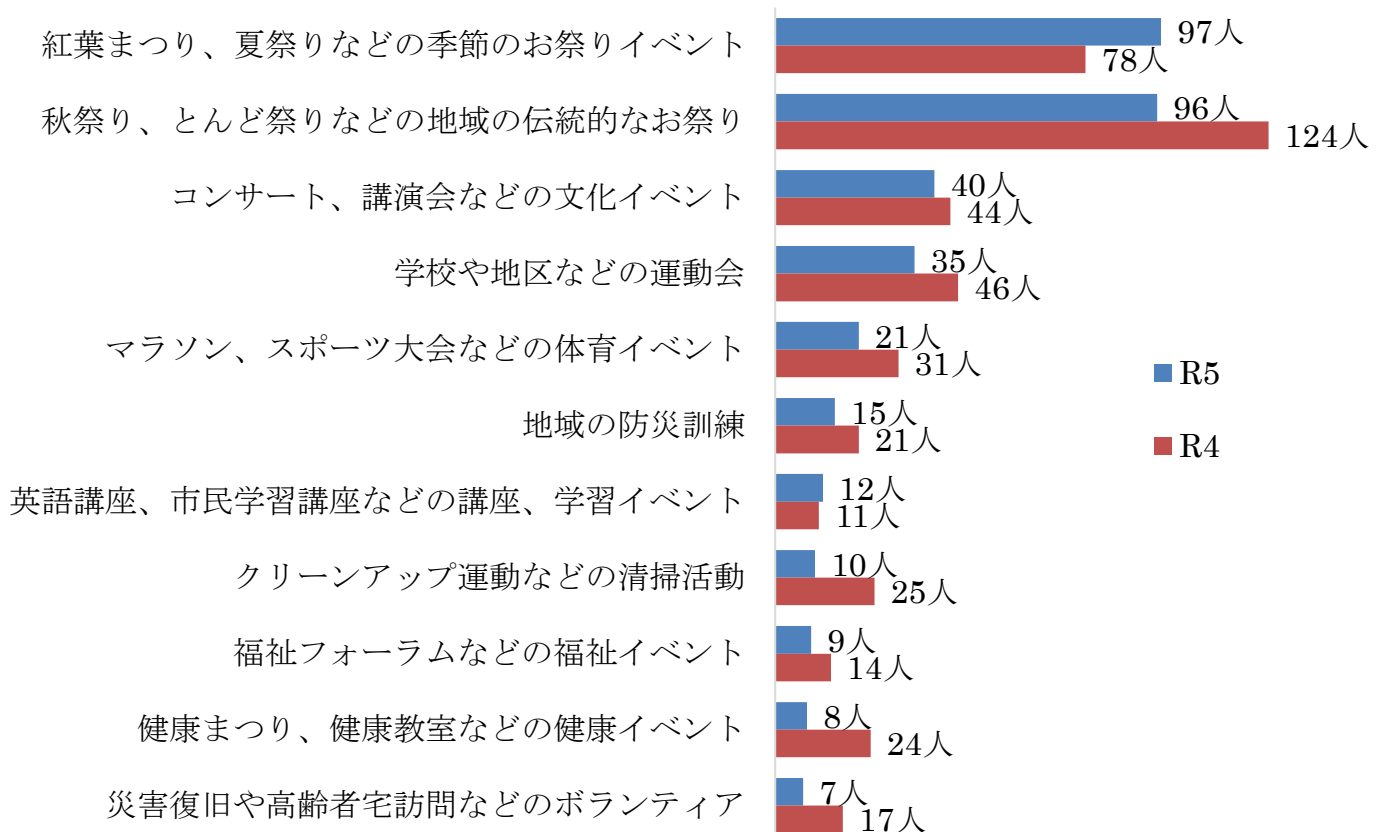
問 16 これまでに市内の行事などに参加したことがありますか。



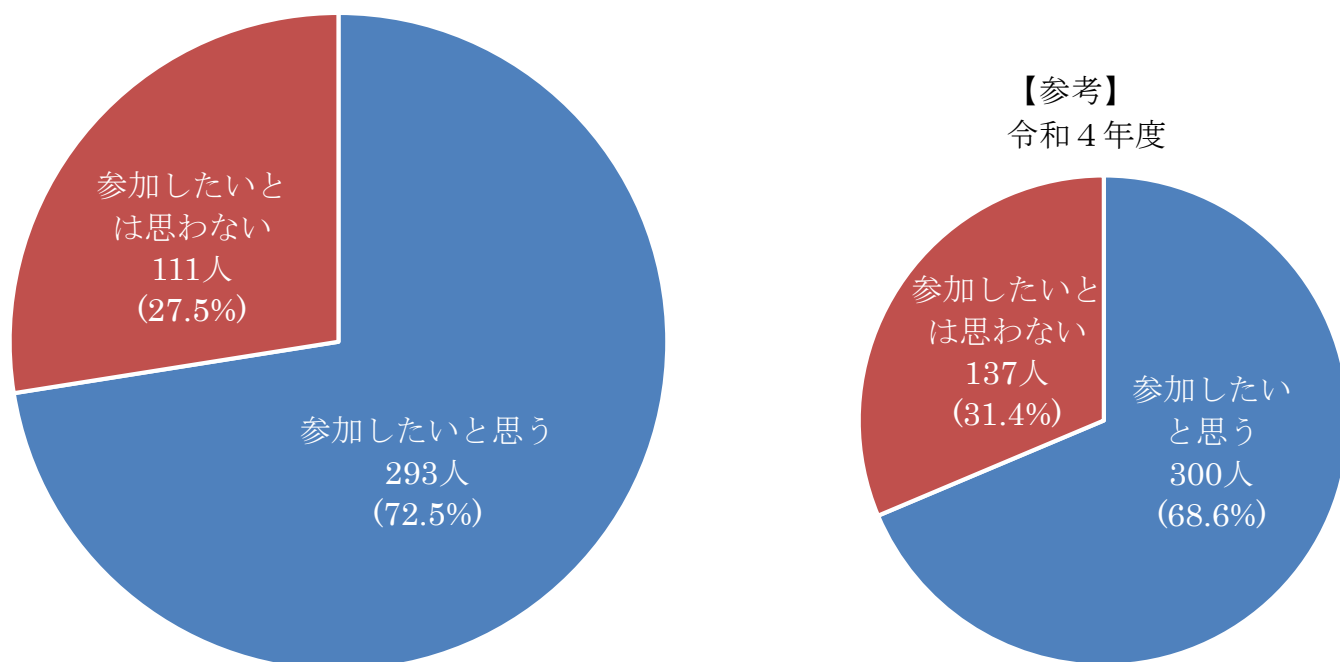
| 第3次新見市総合計画の達成目標に対する実績値【3-2 大学・高等学校】 | | | |
|-------------------------------------|-------|-------|-------|
| 市内行事に参加したことがある大学生の割合 | R3 | R4 | R5 |
| | 29.3% | 44.9% | 43.6% |

問 17 これまでどのような行事に参加しましたか。(複数回答可)

※回答は問 16 で「参加したことがある」と答えた人のみ



問 18 今後、市内の行事に参加したいと思いますか。



問 19 どのような催しに参加したいと思いますか。(自由記述)

※主な回答をとりまとめて、多かった順に掲載しています。

- お祭り・夏祭り (21人)
- 花火大会 (15人)
- 学生が地域の人と関わることができるイベント・交流会 (7人)
- 縁日・屋台 (6人)
- 子どもと関わることができるイベント (5人)
- ボランティア・清掃活動 (5人)

そのほかの回答

クリスマスマーケット、地域貢献できるもの、餅つき、芋ほり など