

# 令和4年度 「第3次新見市総合計画」に係る アンケート調査結果

## アンケート概要

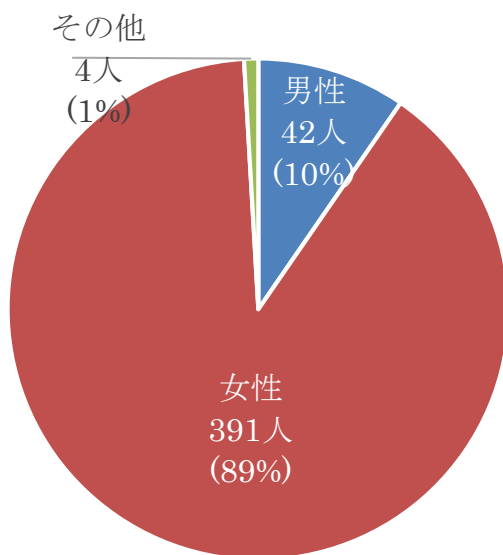
調査期間	:	令和4年12月1日～令和5年1月20日
調査対象	:	新見公立大学の学生
抽出方法	:	全数調査
調査方法	:	教室等での直接配布 (回答は調査票またはインターネット)
配布数	:	770
回収数	:	437 (回収率 56.8%、前年度比+11.0ポイント)

※うちインターネットでの回答 435

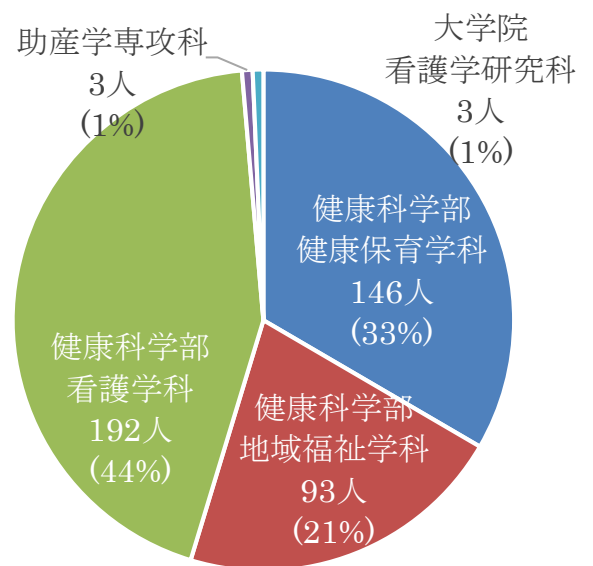
# 目次

ご自身のことについて .....	1
問 1 性別 .....	1
問 2 学部・学科 .....	1
問 3 学年 .....	1
問 4 出身地 .....	1
考え方などについて .....	2
問 5 新見市への愛着度 .....	2
問 6 新見市のイメージ .....	2
問 7・問 8 定住の意向と住みたくない理由 .....	3
問 9 住みやすくするため必要な取組等 .....	4
問 10・問 11 進学・就職希望地とその理由 .....	5
問 12 就職先で重視すること .....	7
問 13・問 14 就職を希望する企業等の規模、業種 .....	8
問 15 災害に対する備え .....	9
問 16～問 19 市内行事への参加経験や参加意向等 .....	10

問1 あなたの性別をおたずねします。

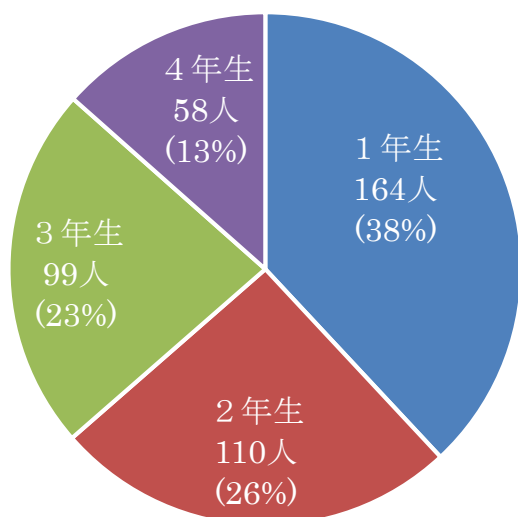


問2 あなたが在籍している学部・学科をお聞かせください。

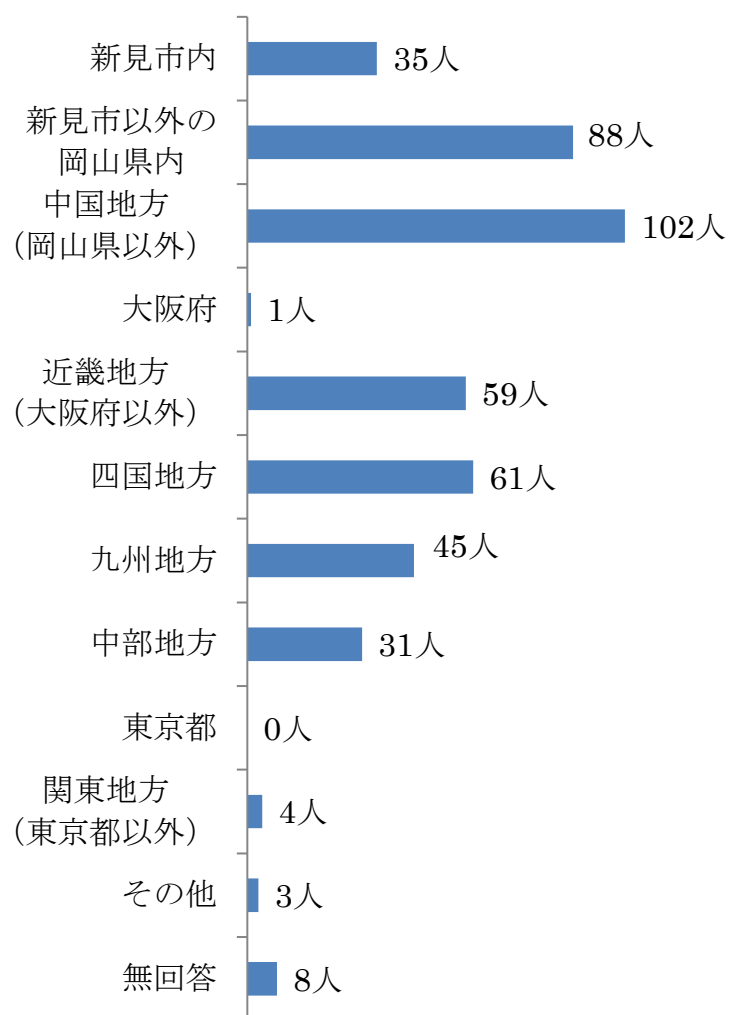


問3 あなたの学年をおたずねします。

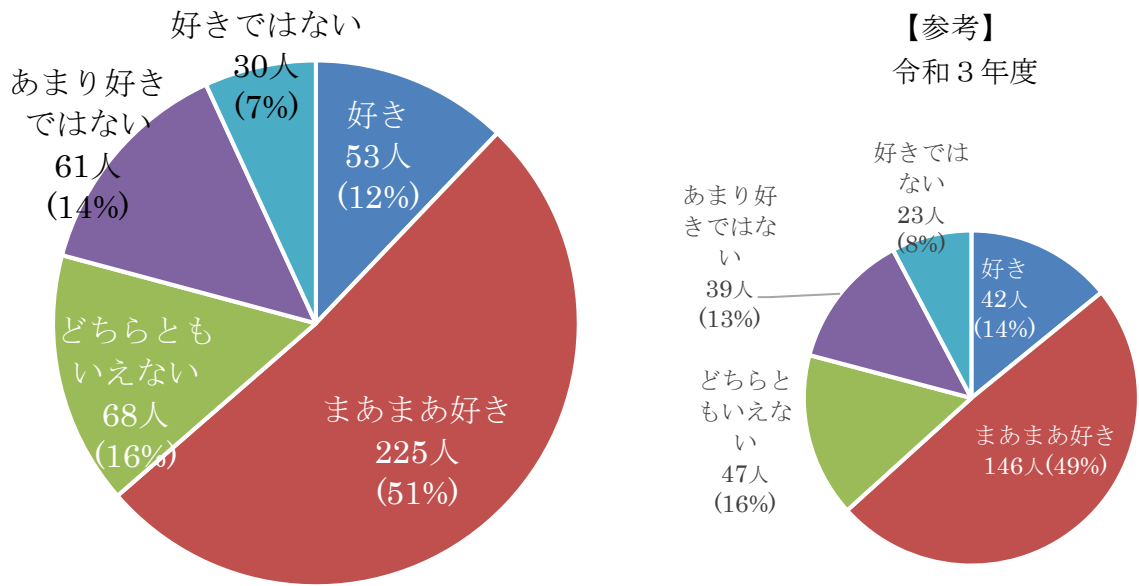
※回答は助産学専攻科、大学院看護学研究科除く



問4 あなたの出身地はどちらですか。

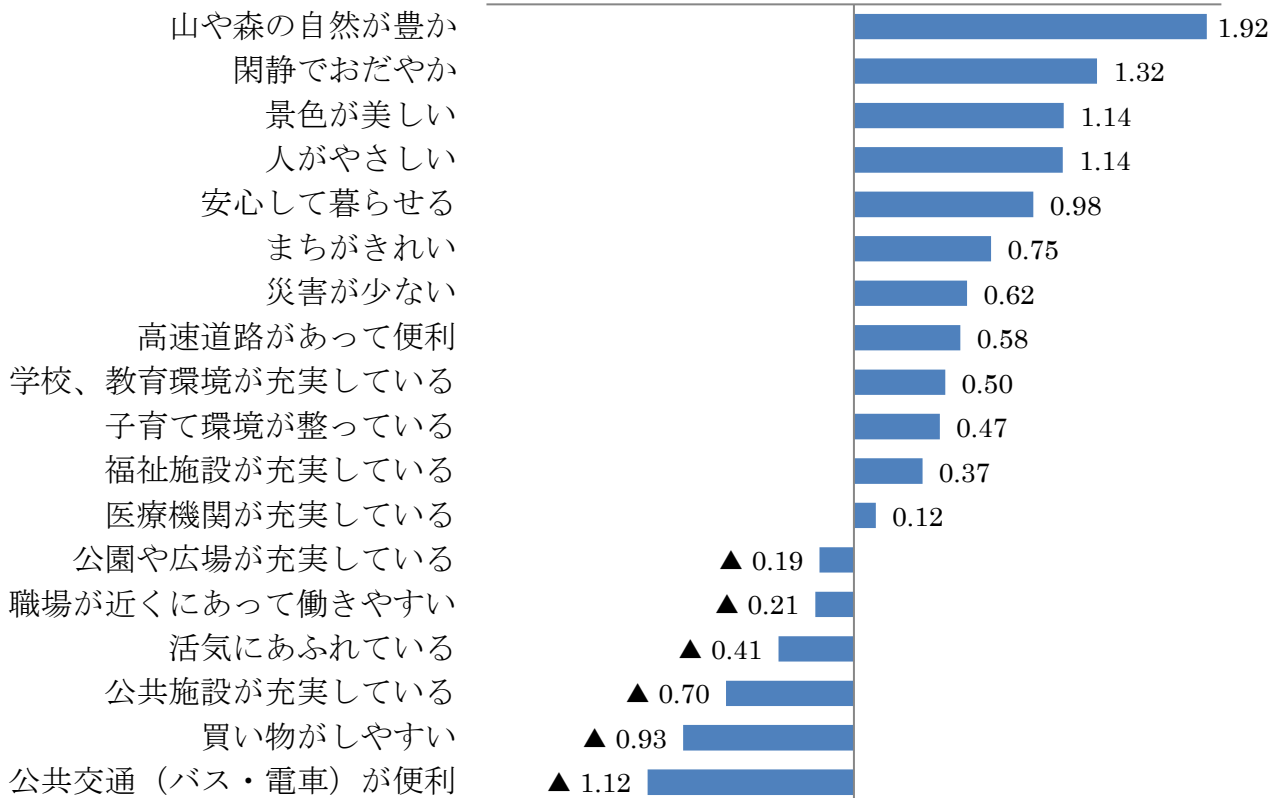
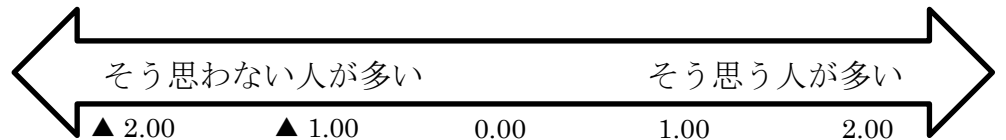


問5 新見市は好きですか。



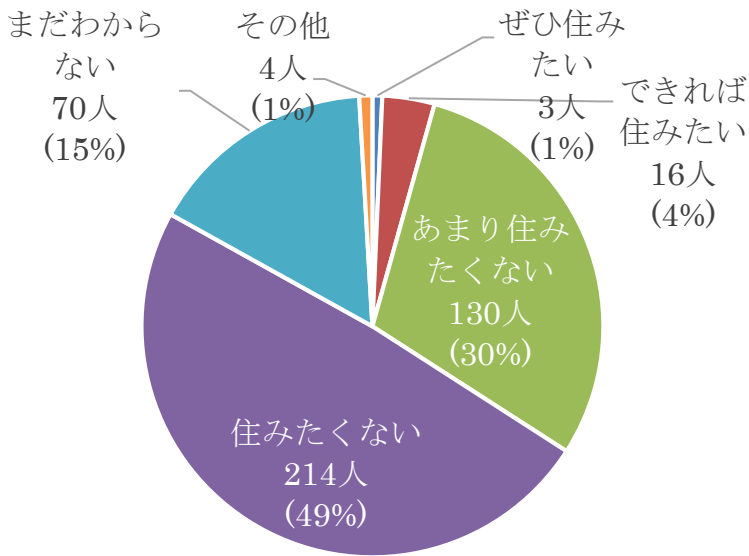
問6 新見市のイメージをおたずねします。

加重平均



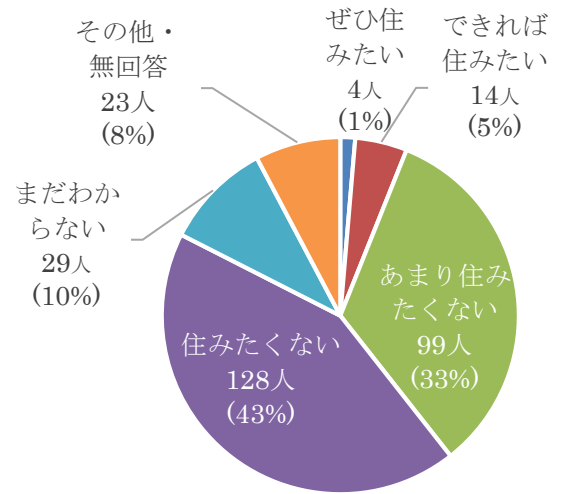
※「そう思う」2点、「少し思う」1点、「どちらでもない」0点、「まったく思わない」▲2点として点数化し、平均値を算出しています。

問7 卒業後も新見市に住みたいと思いますか。



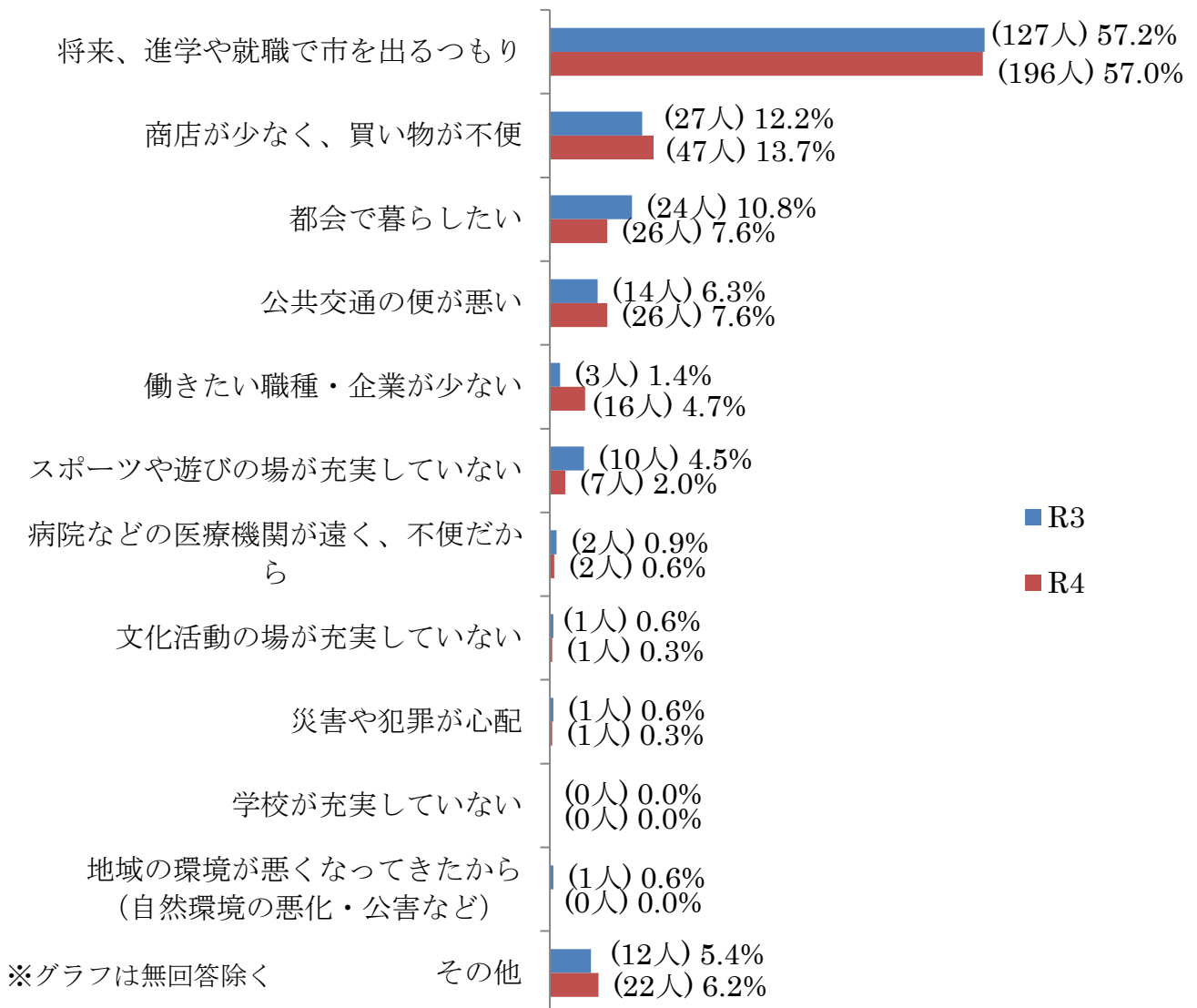
【参考】

令和3年度



問8 住みたくない理由はどのようなことですか。

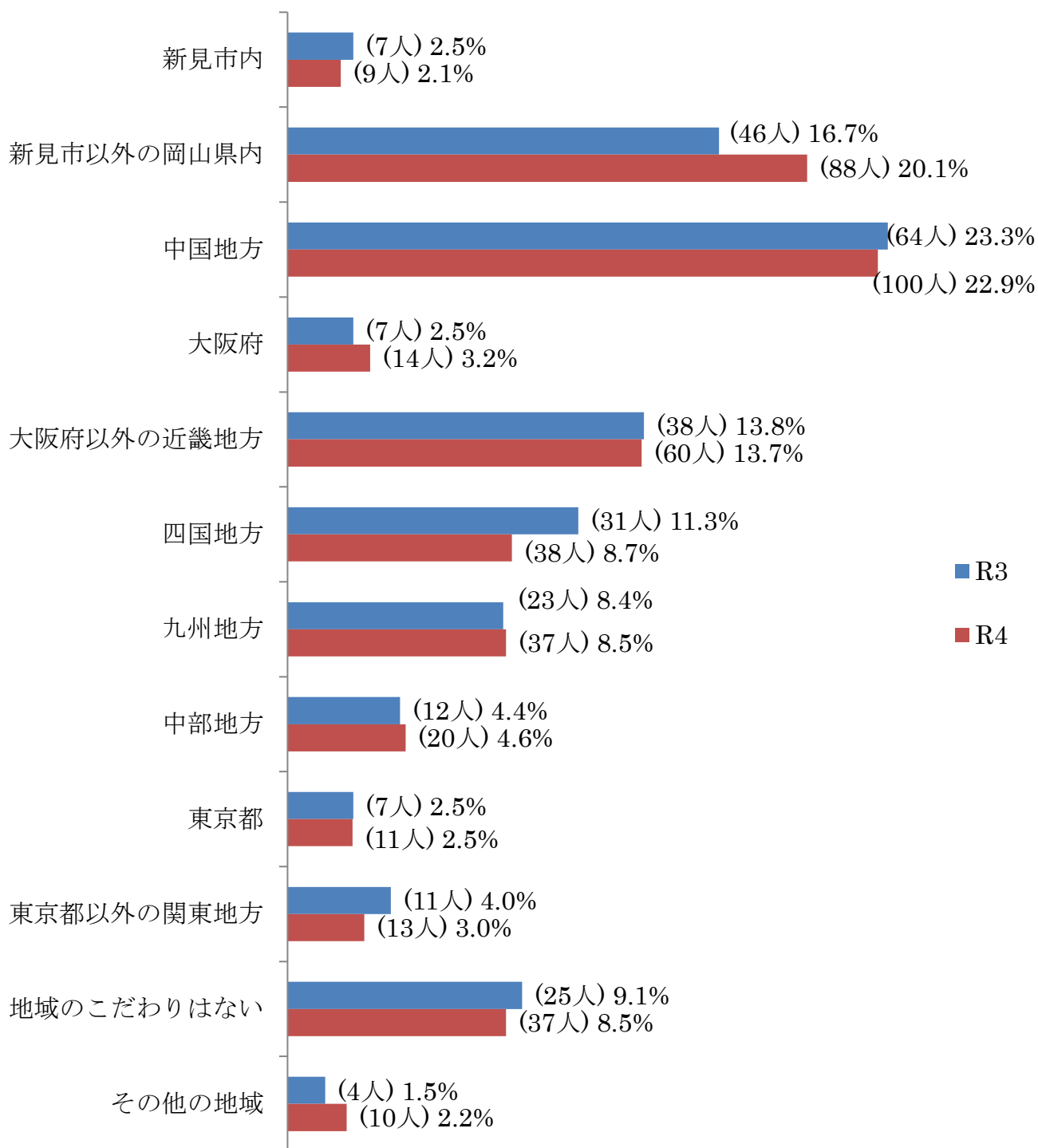
※回答は問7で「あまり住みたくない」「住みたくない」と答えた人のみ



問9 新見市に何があれば、またどのようになれば、より住みやすくなり、イメージアップにつながるとおもいますか。

- 飲食店のチェーン店やカフェ、ファストフード店の充実 (99 人)
- 買い物のできる場所やショッピングモールなどの充実 (96 人)
- 電車やバスなどの交通網の充実や利便性の向上 (52 人)
- 娯楽施設の充実 (27 人)
- 勉強や待ち合わせなどで自由に使えるスペースの整備 (7 人)
- 若者が集える場所を増やす (7 人)
- 新見駅のバリアフリー化や駅周辺の賑わいの創出 (7 人)
- 働く場所を増やす (6 人)
- 道路の新設や改良、歩道の安全対策や街灯設置などを進める (6 人)
- 家賃や公共料金・物価高などへの対策 (6 人)
- 子供向けの施設や場所の整備 (6 人)
- 観光スポットの整備や充実 (5 人)
- 公共施設の整備や改善、利便性の向上 (5 人)
- 歴史や文化・特産物など新見の魅力の発信や SNS の活用 (4 人)
- 様々なイベントの開催 (4 人)
- 人との交流や地域のつながりができる集いの場やイベント等 (3 人)
- 新見にしかないものをつくる (3 人)
- 環境や公害・グリーン社会の実現に関する取組 (3 人)
- コンビニエンスストアを増やす (1 人)
- 自然を活かしたまちづくりの推進 (1 人)
- 学校や教育課程の充実 (1 人)
- 病院の充実 (1 人)

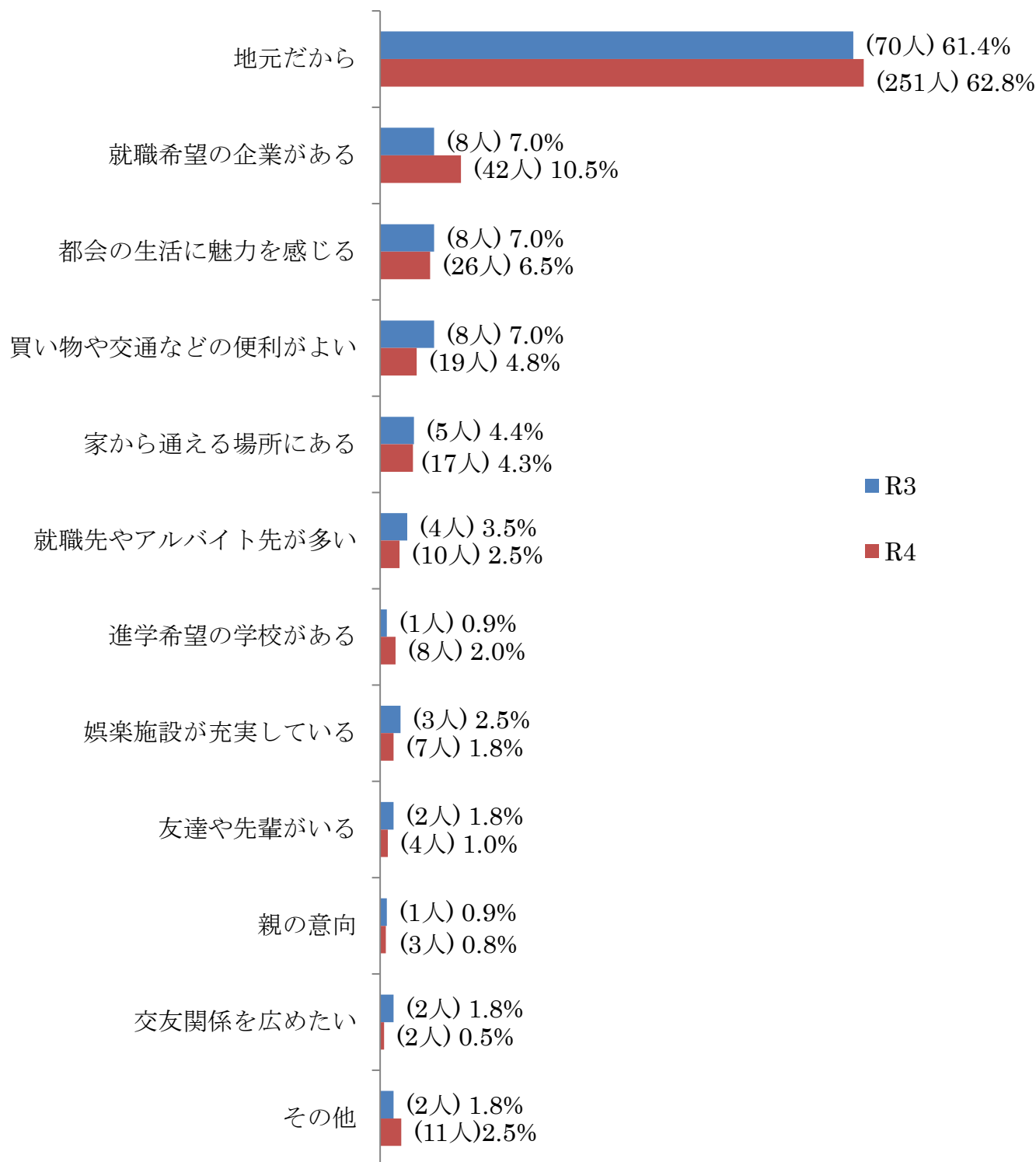
問 10 進学、就職を希望する地域はどこですか。



※グラフは無回答除く

問 11 選択した地域を選ぶ理由は何ですか。

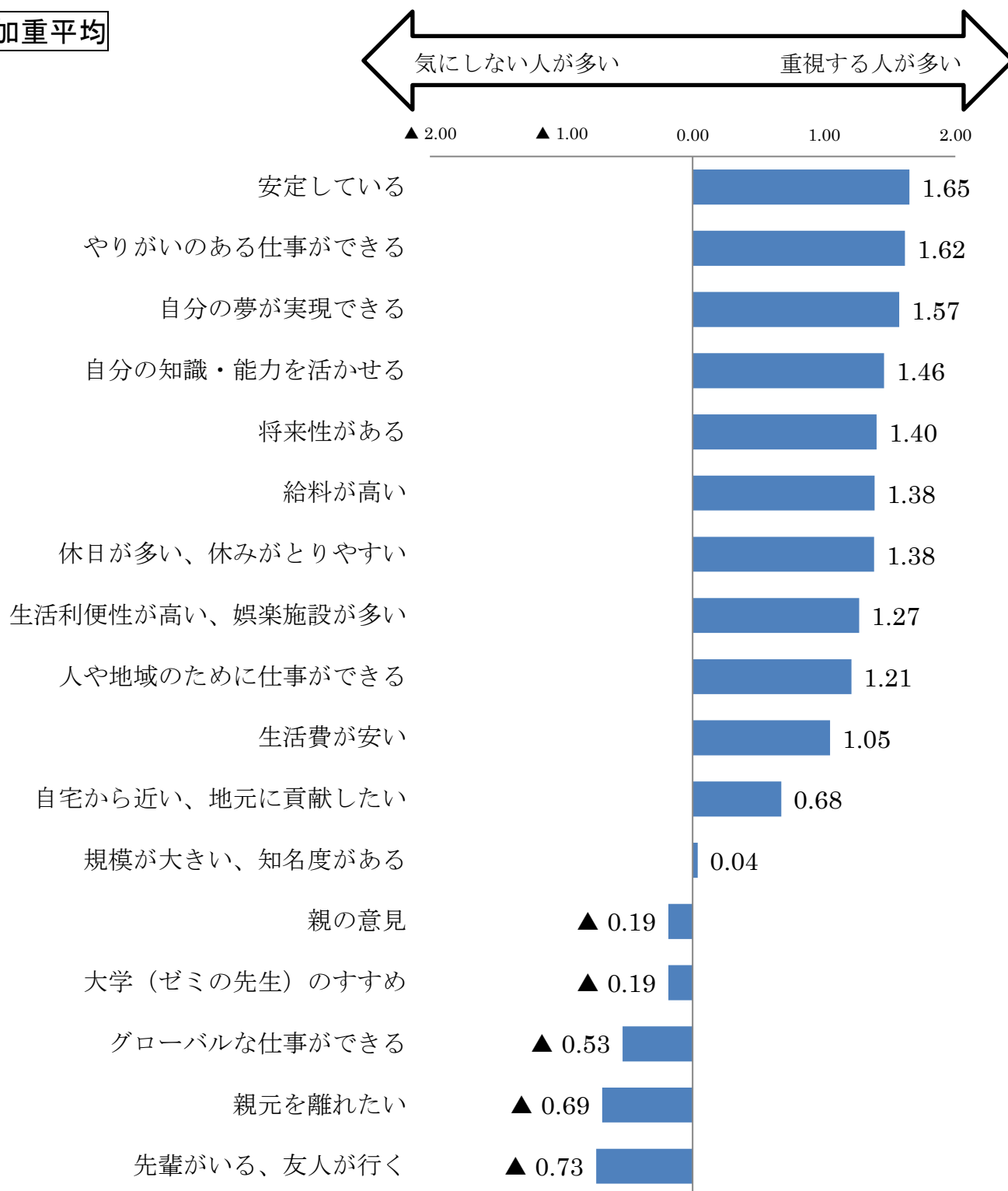
※回答は問 10 で「地域のこだわりはない」と回答した人を除く





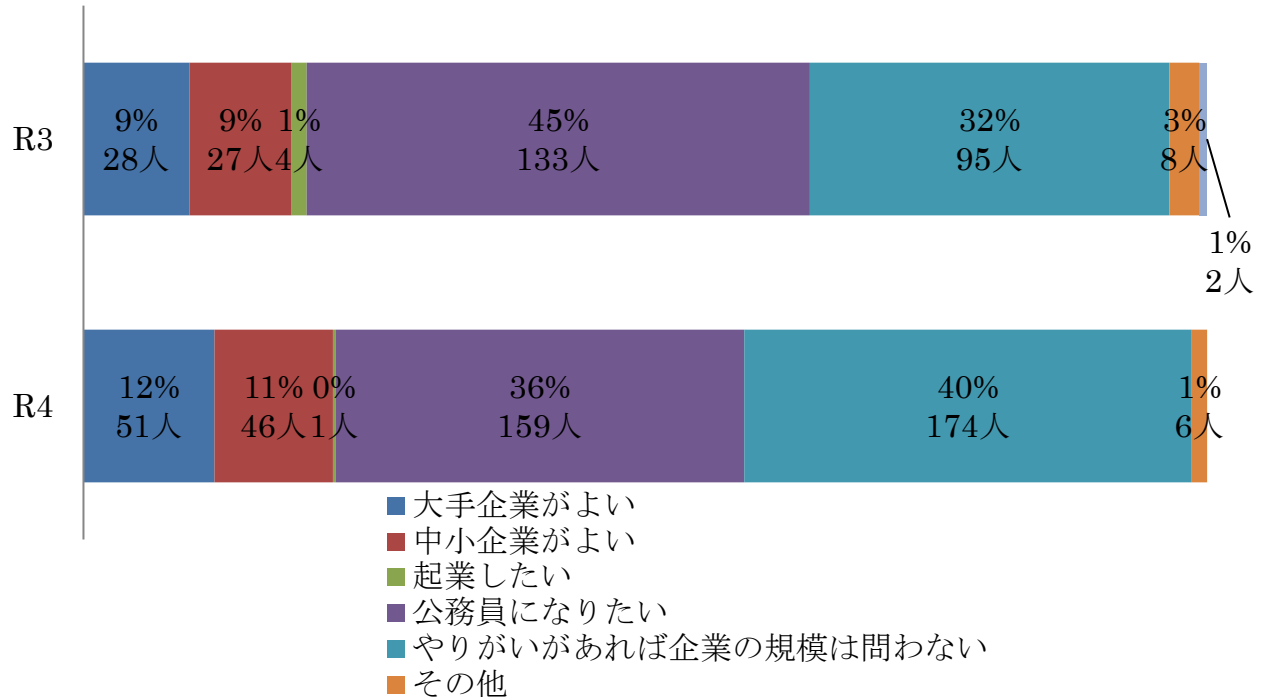
問 12 あなたが就職先を決める際に、重視する度合いについておたずねします。

加重平均

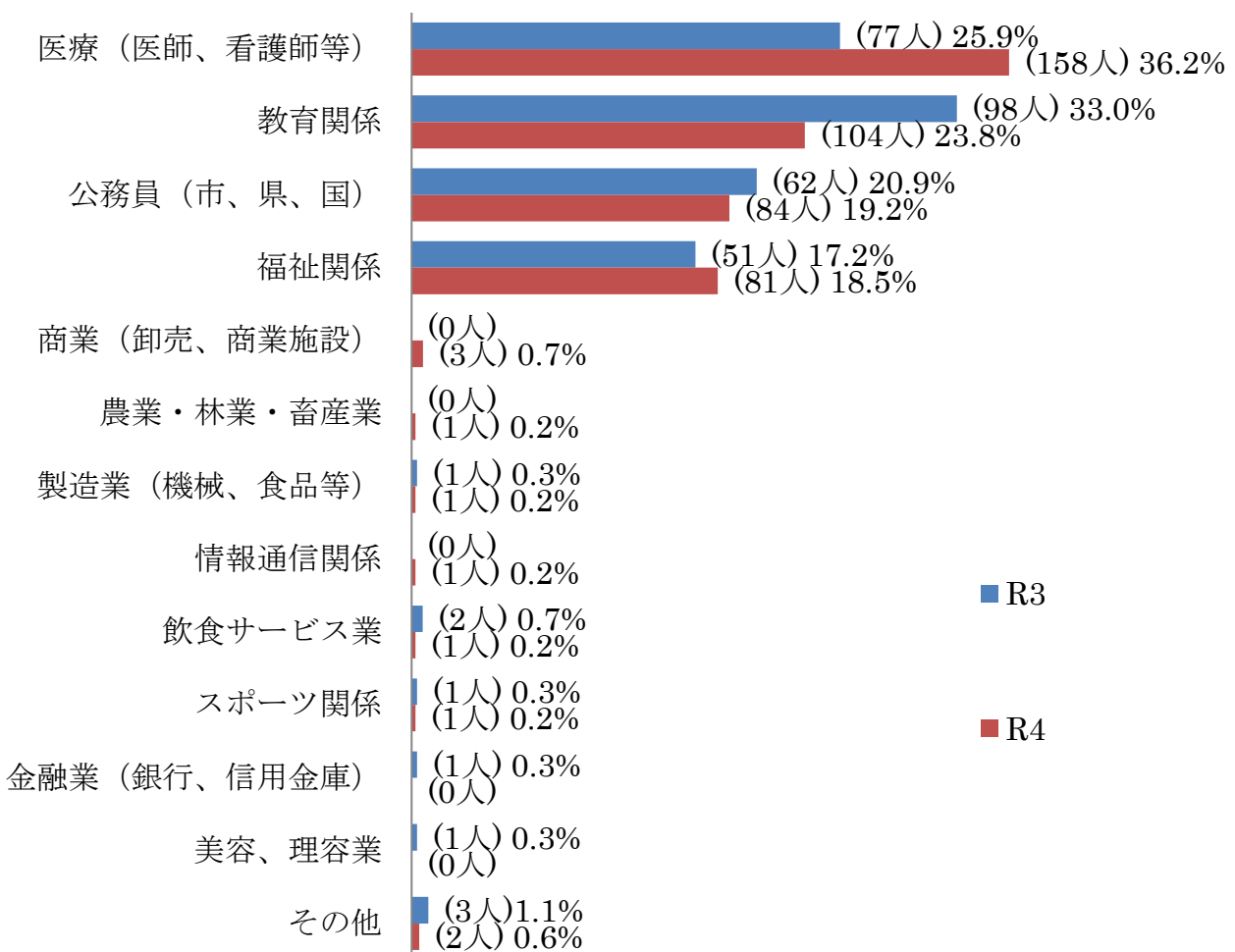


※「とても重視する」2点、「少しは重視する」1点、「あまり気にしない」▲1点、「気にしない」▲2点として点数化し、平均値を算出しています。

問 13 就職を希望する企業や団体の規模についておたずねします。

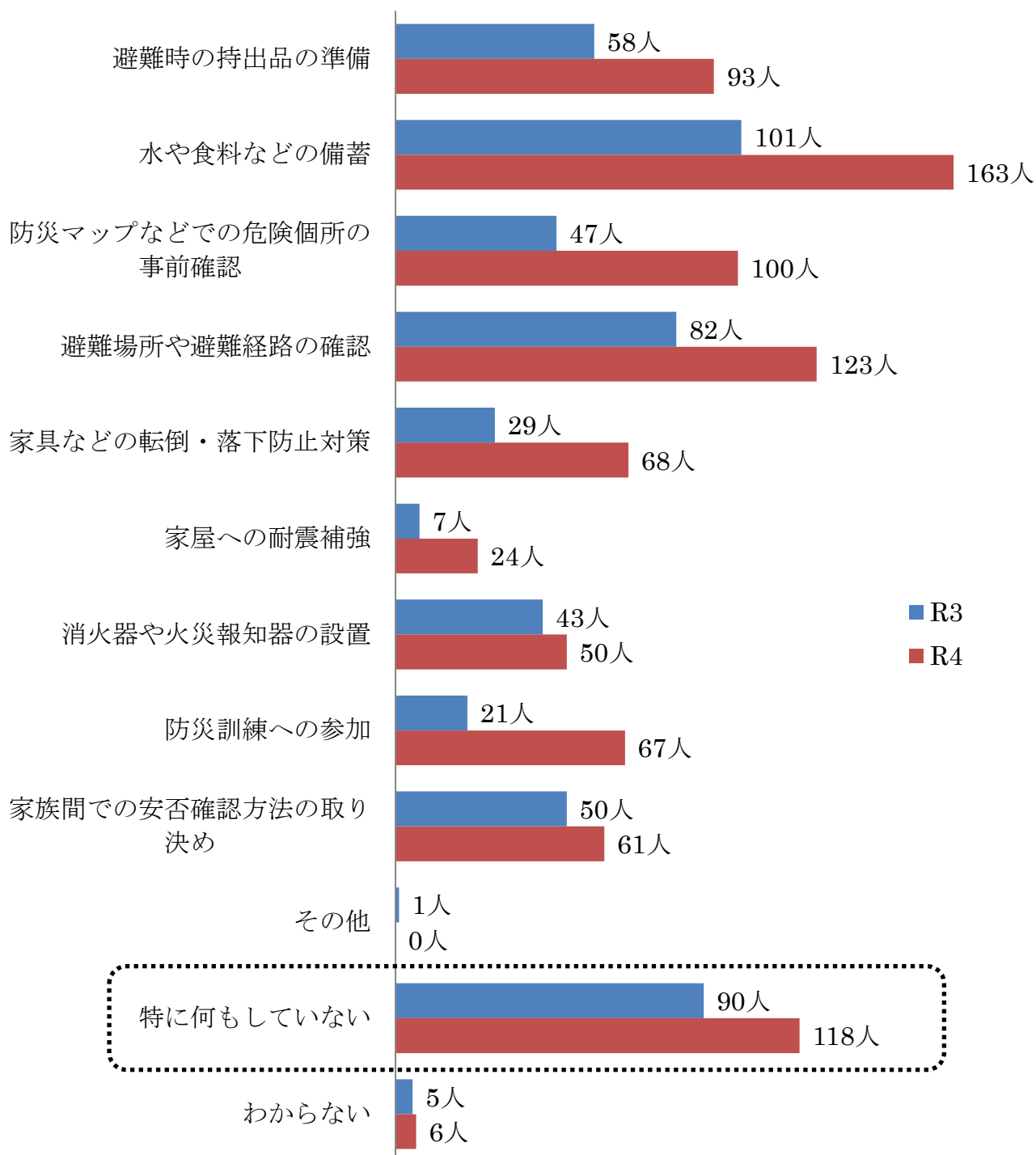


問 14 就職を希望する企業などの業種をおたずねします。



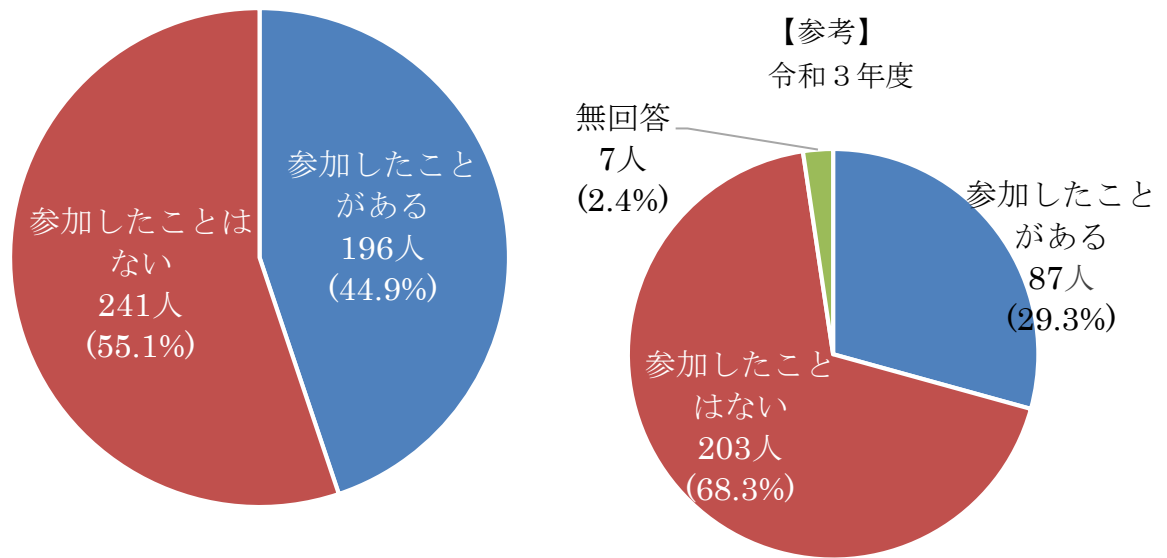
※漁業（養殖業）、土木建設業、建築業、電気・ガス・水道業、運輸業、郵便業、保険業、不動産業、宿泊業については、令和3・4年ともに回答者0人。

問 15 災害に対する備えについて、どのようなことを実施していますか。(複数回答可)



「特に何もしていない人」の構成比は27%（前年比▲3ポイント）となっており、調査し始めた令和元年度から毎年減少している。

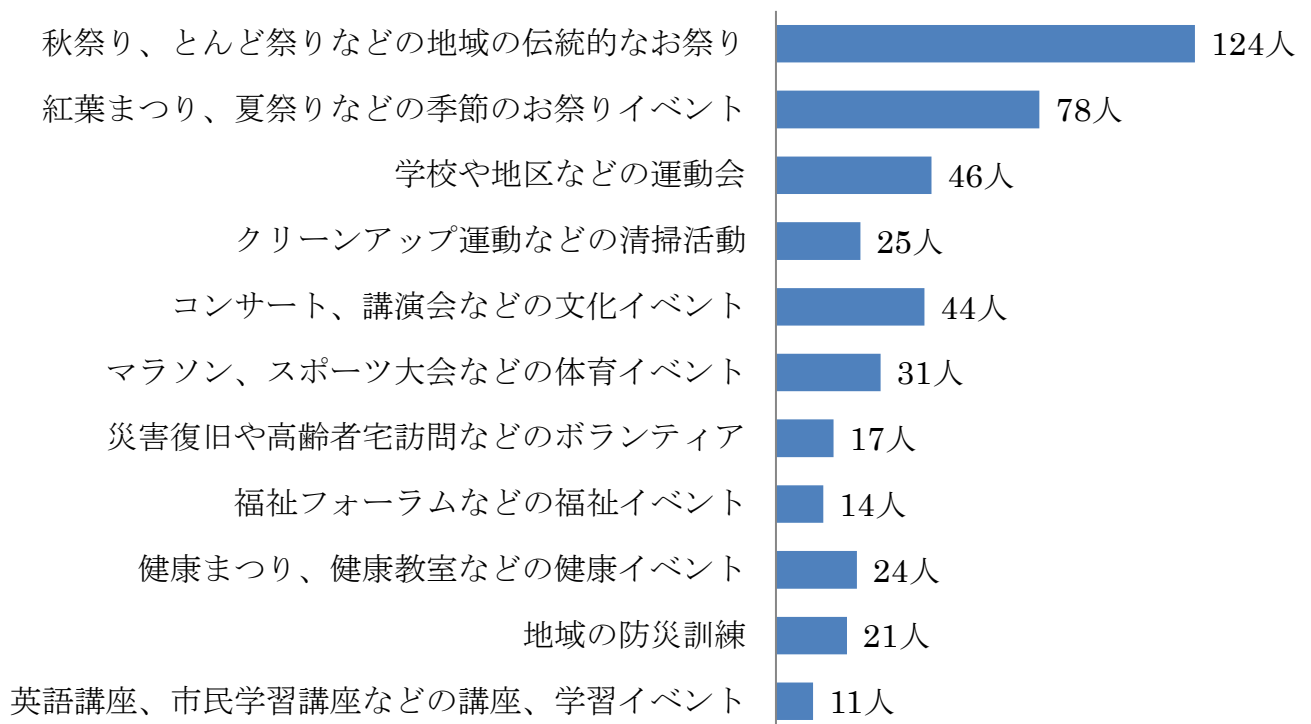
問 16 これまでに市内の行事などに参加したことがありますか。



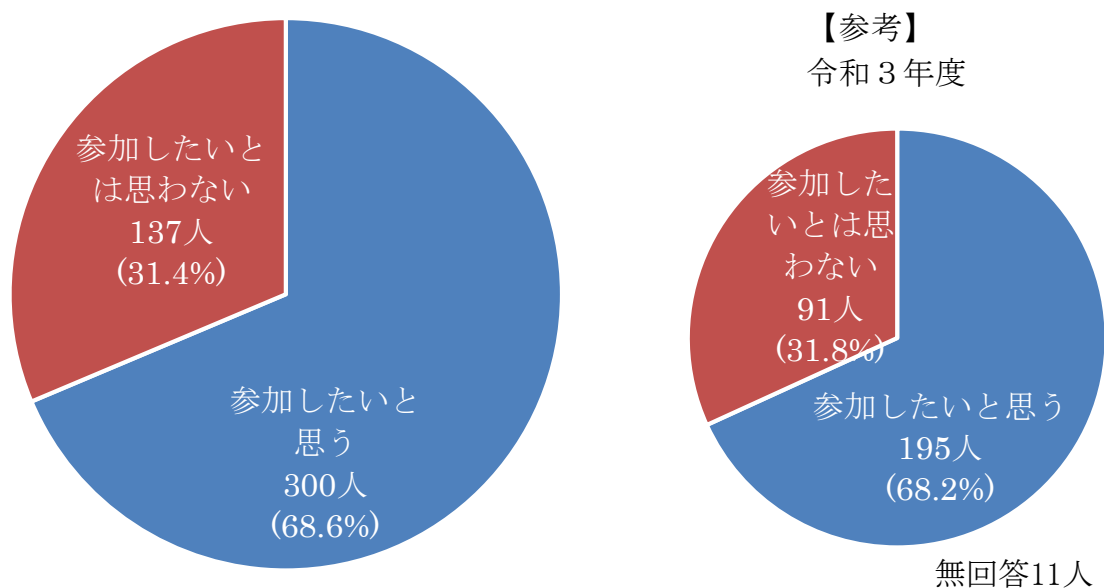
第3次新見市総合計画の達成目標に対する実績値【3-2 大学・高等学校】			
市内行事に参加したことがある 大学生の割合	R 2	R 3	R 4
	29.5%	29.3%	44.9%

問 17 これまでどのような行事に参加しましたか。(複数回答可)

※回答は問 16 で「参加したことがある」と答えた人のみ



問 18 今後、市内の行事に参加したいと思いますか。



問 19 どのような催しに参加したいと思いますか。(自由記述)

※主な回答をとりまとめて、多かった順に掲載しています。

- お祭り・夏祭り (21人)
- 花火大会 (15人)
- 学生が地域の人と関わることができるイベント・交流会 (7人)
- 縁日・屋台 (6人)
- 子どもと関わることができるイベント (5人)
- ボランティア・清掃活動 (5人)

そのほかの回答

クリスマスマーケット、地域貢献できるもの、餅つき、芋ほり など