

経営比較分析表（平成28年度決算）

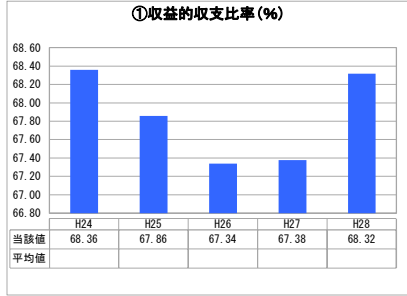
岡山県 新見市

業務名	業種名	事業名	類似団体区分	管理者の情報
法非適用	下水道事業	公共下水道	Cd2	非設置
資金不足比率(%)	自己資本構成比率(%)	普及率(%)	有収率(%)	1か月20m ³ 当たり家庭料金(円)
-	該当数値なし	39.13	90.08	2,700

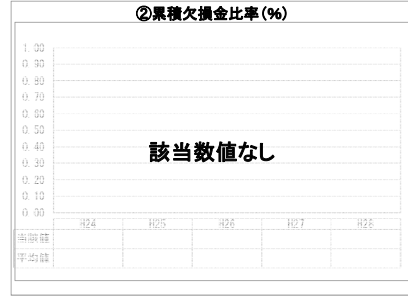
人口(人)	面積(km ²)	人口密度(人/km ²)
30,814	793.29	38.84
処理区域内人口(人)	処理区域面積(km ²)	処理区域内人口密度(人/km ²)
11,968	5.48	2,183.94

グラフ凡例	
■	当該団体値（当該値）
—	類似団体平均値（平均値）
【	平成28年度全国平均

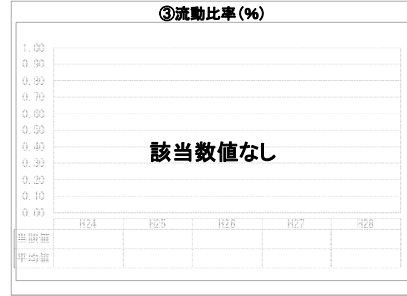
1. 経営の健全性・効率性



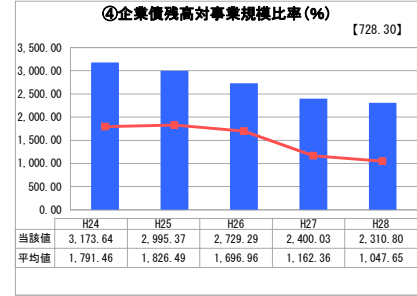
「単年度の収支」



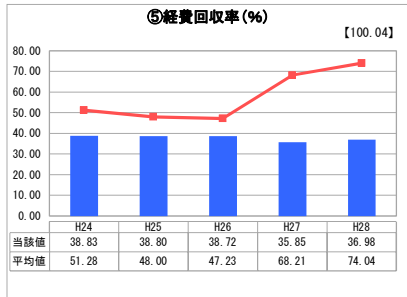
「累積欠損」



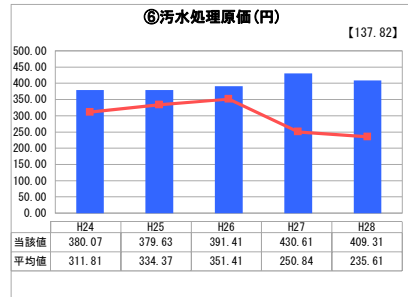
「支払能力」



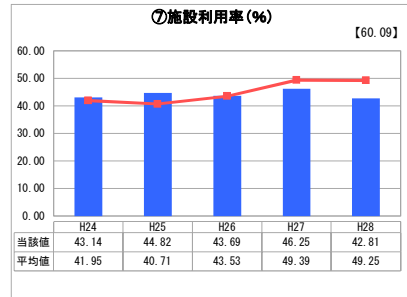
「債務残高」



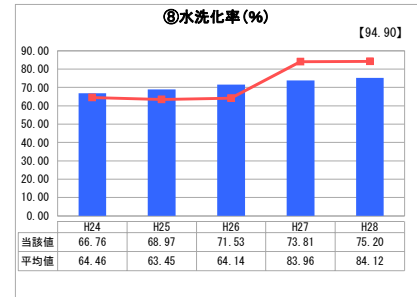
「料金水準の適切性」



「費用の効率性」

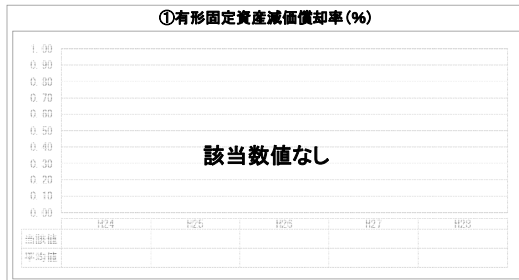


「施設の効率性」




「使用料対象の捕捉」

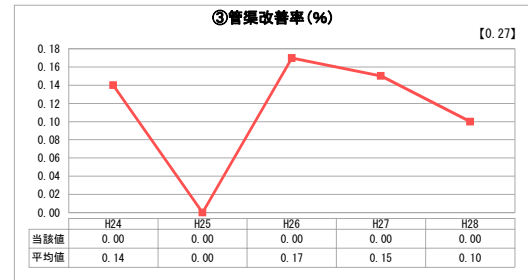
2. 老朽化の状況



「施設全体の減価償却の状況」



「管渠の経年化の状況」



「管渠の更新投資・老朽化対策の実施状況」

分析欄

1. 経営の健全性・効率性について

収益的収支比率が100%を割り込む赤字経営となっている。
事業規模に対する企業債残高や汚水処理原価が全国平均を上回り、経費回収率は全国平均より低くなっているが、新見市は山間部に位置しており、人口密度が低いことや、地形に高低差がありマンホールポンプ設備が多いこと等が影響していると考えられる。
水洗化率や施設利用率はほぼ全国平均であるが、人口減少や節水意識の向上もあり、計画流入量に達していない。

2. 老朽化の状況について

施設は比較的新しく、管渠については当面改修・更新等の必要はないが、処理場については長寿命化計画に基づき、電気設備の更新を予定している。

全体総括

収益的には赤字であり、施設効率の改善、水洗化率の向上、適正な下水道使用料に改定を行うことが必要である。
なお、施設効率の改善策として、近接する特定環境保全公共下水道との統合を進めている。

※ 法適用企業と類似団体区分が同じため、収益的収支比率の類似団体平均等を表示していません。

※ 平成24年度から平成25年度における各指標の類似団体平均値は、当時の事業数を基に算出していますが、企業債残高対事業規模比率及び管渠改善率については、平成26年度の事業数を基に類似団体平均値を算出しています。