

経営比較分析表（平成30年度決算）

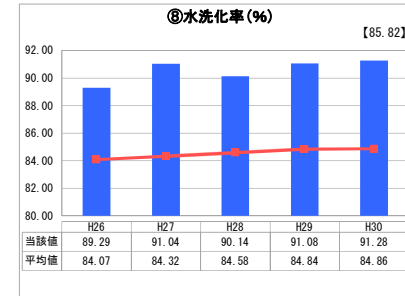
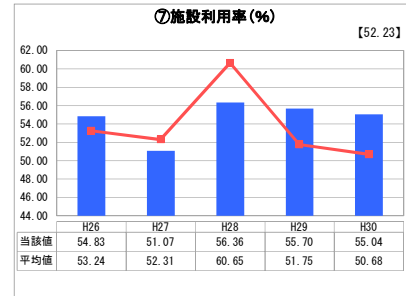
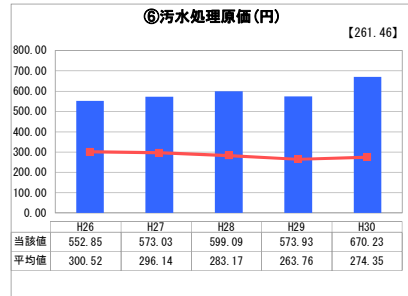
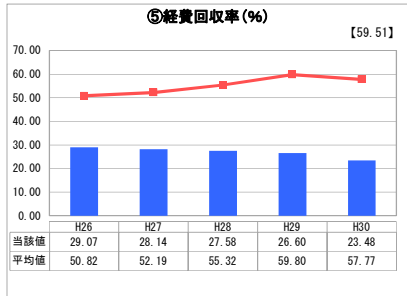
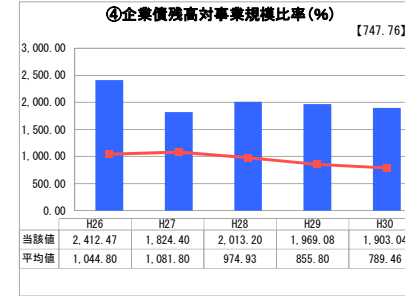
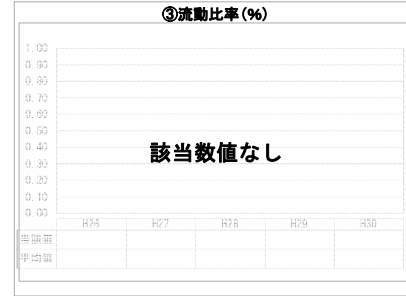
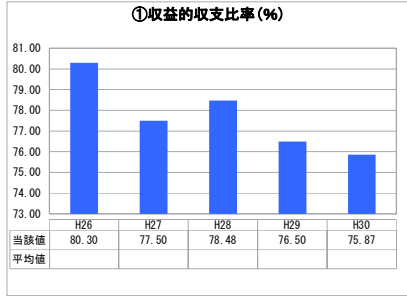
岡山県 新見市

業務名	業種名	事業名	類似団体区分	管理者の情報
法非適用	下水道事業	農業集落排水	F2	非設置
資金不足比率(%)	自己資本構成比率(%)	普及率(%)	有収率(%)	1か月20m ³ 当たり家庭料金(円)
-	該当数値なし	4.31	81.54	3,240

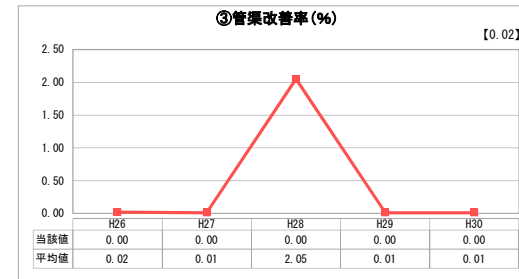
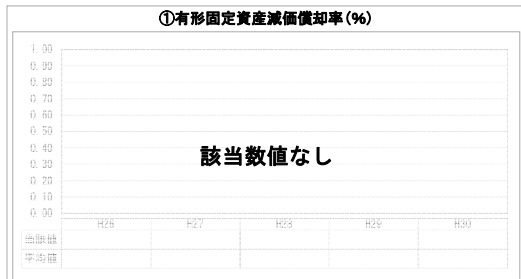
人口(人)	面積(km ²)	人口密度(人/km ²)
29,624	793.29	37.34
処理区域内人口(人)	処理区域面積(km ²)	処理区域内人口密度(人/km ²)
1,262	0.36	3,505.56

グラフ凡例
■ 当該団体値(当該値)
— 類似団体平均値(平均値)
【】 平成30年度全国平均

1. 経営の健全性・効率性



2. 老朽化の状況



分析欄

1. 経営の健全性・効率性について

収益的収支比率が100%を割り込む赤字経営となっている。
 汚水処理原価が全国平均を上回り、経費回収率は全国平均より低くなっているが、新見市は山間部に位置しており、人口密度が低いことや、地形に高低差がありマンホールポンプ設備が多いこと等が影響していると考えられる。
 水洗化率や施設利用率はほぼ全国平均であるが、人口減少や節水意識の向上もあり、計画流入量に達していない。

2. 老朽化の状況について

施設は比較的新しく、管渠については当面改修・更新等の必要はないが、処理場については最適整備構想に基づき、設備の更新を行っていく必要がある。

全体総括

収益的には赤字であり、施設効率の改善、水洗化率の向上、適正な下水道使用料に改定を行うことが必要である。

※ 法適用企業と類似団体区分が同じため、収益的収支比率の類似団体平均等を表示していません。