

新見市子ども・子育て支援事業計画に係る点検・評価

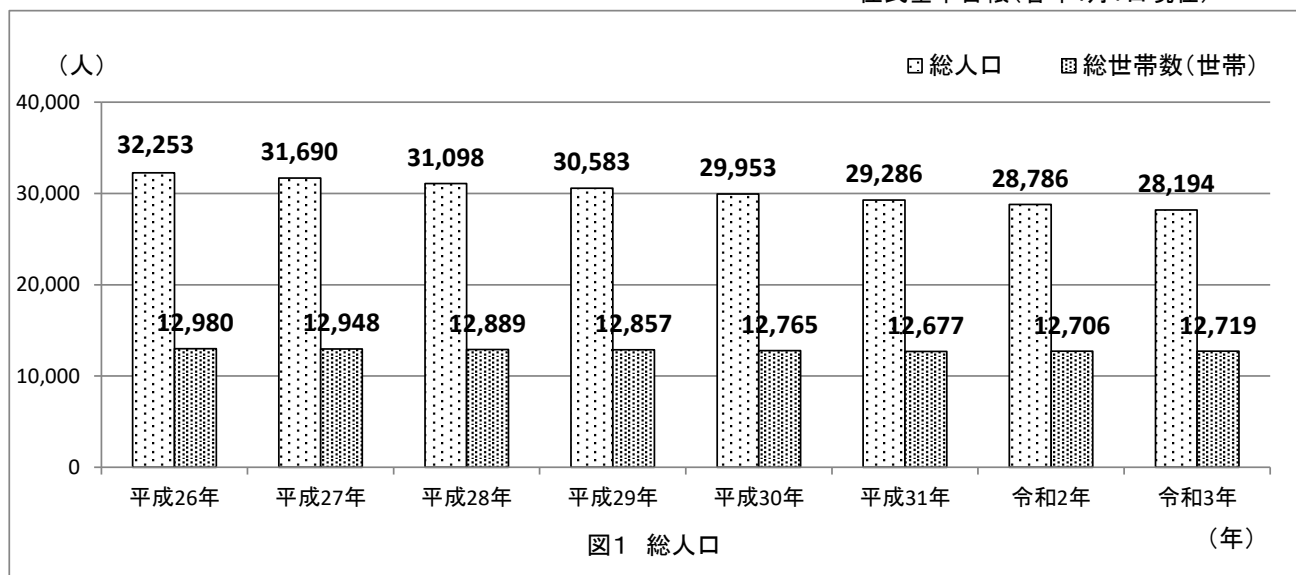
【1】子どもを取り巻く本市の状況

1 総人口の推移 《事業計画：4ページ》

単位：人、%

	平成26年	平成27年	平成28年	平成29年	平成30年	平成31年	令和2年	令和3年
総人口	32,253	31,690	31,098	30,583	29,953	29,286	28,786	28,194
総世帯数(世帯)	12,980	12,948	12,889	12,857	12,765	12,677	12,706	12,719
世帯人員(人/世帯)	2.48	2.45	2.41	2.38	2.35	2.31	2.27	2.22
人口増減率(%)	100.0	98.3	96.4	94.8	92.9	90.8	89.3	87.5
世帯数増減率(%)	100.0	99.8	99.3	99.1	98.3	97.7	97.9	98.0

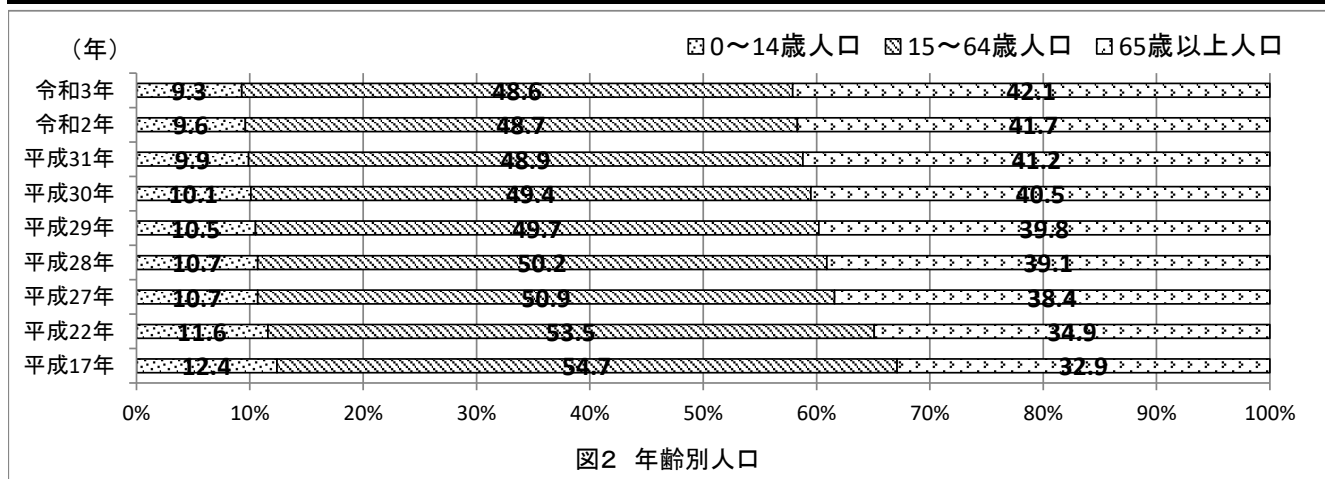
住民基本台帳(各年4月1日現在)



2 年齢別人口(年齢3区分別人口構成比の推移)

単位：人、%

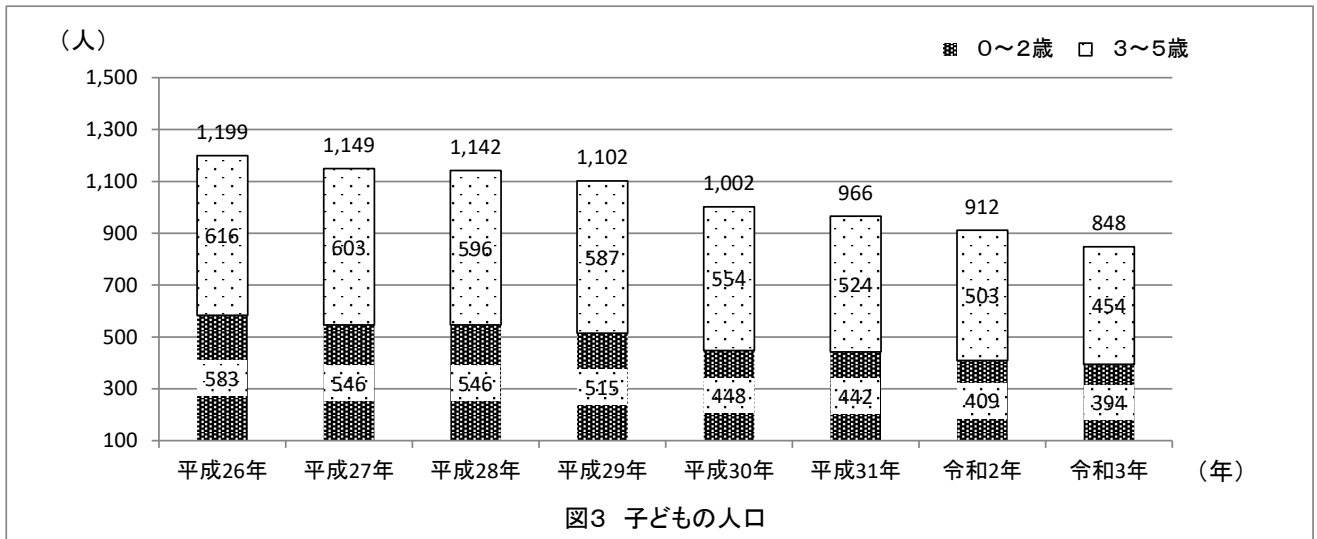
	平成17年	平成22年	平成27年	平成28年	平成29年	平成30年	平成31年	令和2年	令和3年
0～14歳人口	4,469	3,922	3,395	3,325	3,215	3,027	2,896	2,765	2,630
割合	12.4	11.6	10.7	10.7	10.5	10.1	9.9	9.6	9.3
15～64歳人口	19,745	18,111	16,139	15,597	15,205	14,789	14,331	14,030	13,700
割合	54.7	53.5	50.9	50.2	49.7	49.4	48.9	48.7	48.6
65歳以上人口	11,859	11,837	12,156	12,176	12,163	12,137	12,059	11,991	11,864
割合	32.9	34.9	38.4	39.1	39.8	40.5	41.2	41.7	42.1



3 子どもの人口推移 《事業計画:5ページ》

	平成26年	平成27年	平成28年	平成29年	平成30年	平成31年	令和2年	令和3年
0～2歳	583	546	546	515	448	442	409	394
3～5歳	616	603	596	587	554	524	503	454
計	1,199	1,149	1,142	1,102	1,002	966	912	848

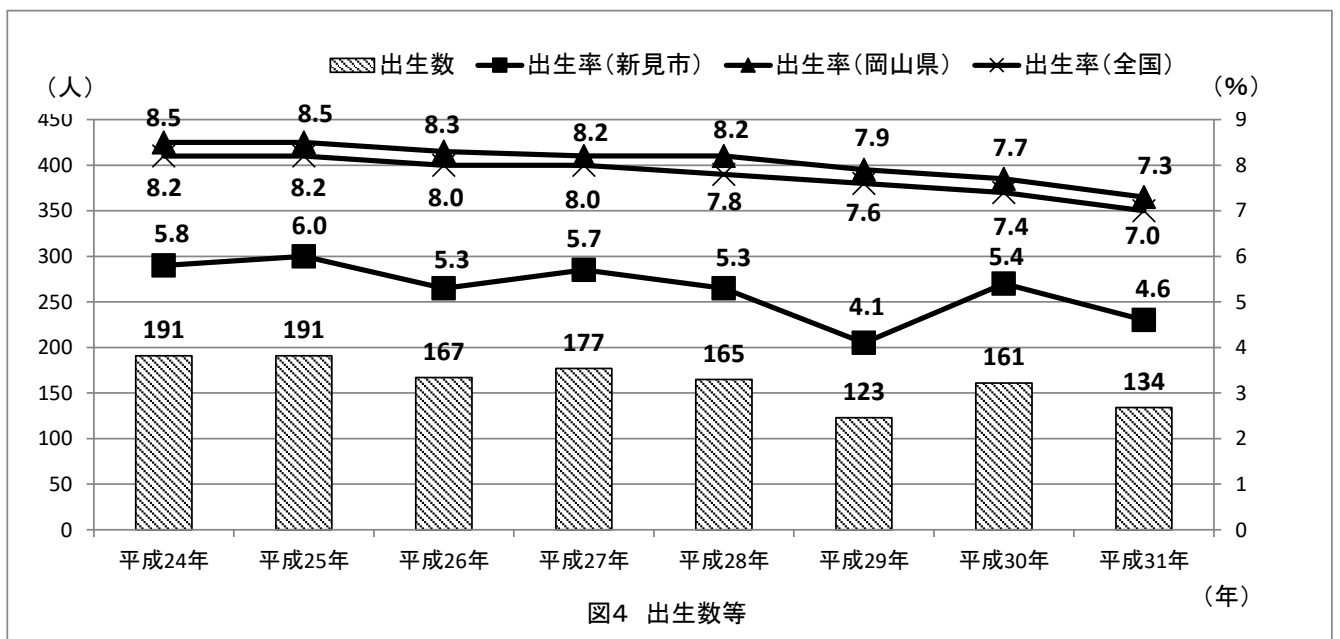
住民基本台帳(各年4月1日現在)



4 出生数等の推移

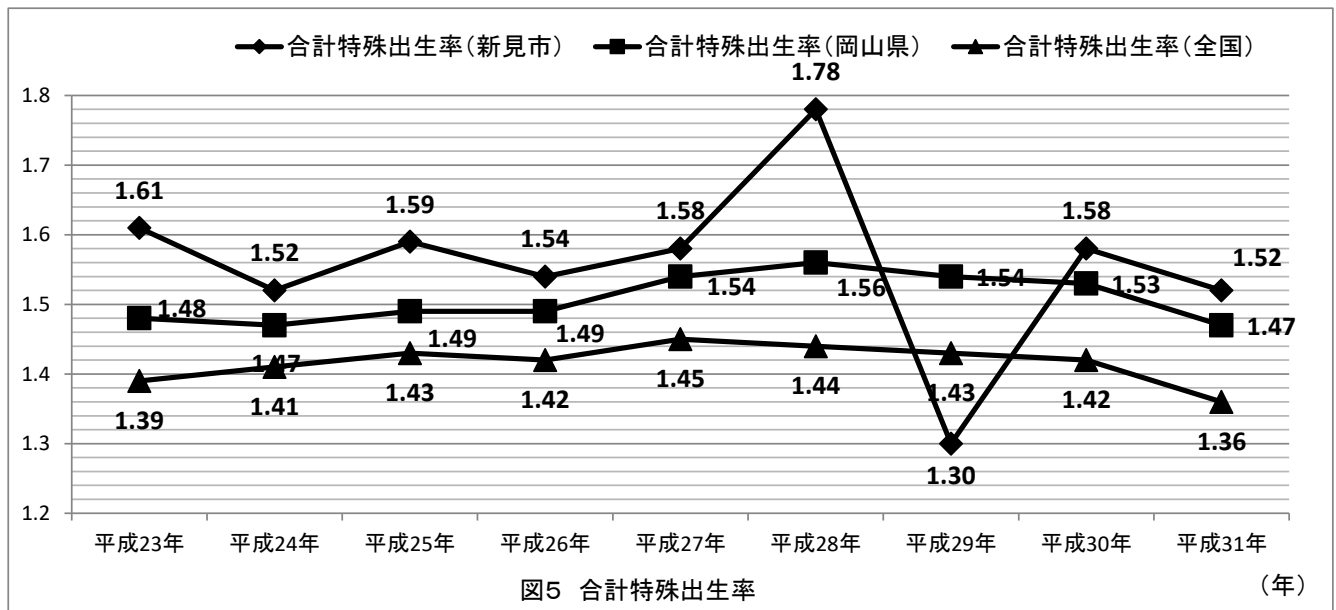
単位:人、件/千人

	平成24年	平成25年	平成26年	平成27年	平成28年	平成29年	平成30年	平成31年	令和2年
出生数	191	191	167	177	165	123	161	134	119
出生率(新見市)	5.8	6.0	5.3	5.7	5.3	4.1	5.4	4.6	4.1
出生率(岡山県)	8.5	8.5	8.3	8.2	8.2	7.9	7.7	7.3	—
出生率(全国)	8.2	8.2	8.0	8.0	7.8	7.6	7.4	7.0	—



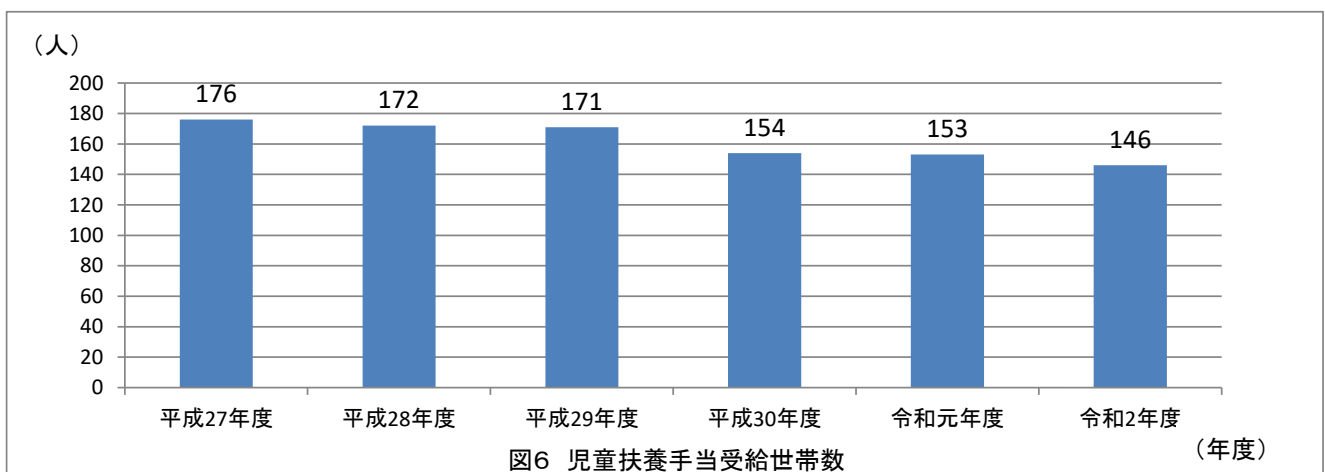
5 合計特殊出生率の推移 《事業計画:6ページ》

	平成23年	平成24年	平成25年	平成26年	平成27年	平成28年	平成29年	平成30年	平成31年
合計特殊出生率(新見市)	1.61	1.52	1.59	1.54	1.58	1.78	1.30	1.58	1.52
合計特殊出生率(岡山県)	1.48	1.47	1.49	1.49	1.54	1.56	1.54	1.53	1.47
合計特殊出生率(全国)	1.39	1.41	1.43	1.42	1.45	1.44	1.43	1.42	1.36



※合計特殊出生率 … 一人の女性(15~45歳)が一生涯に産む子供の平均数

6 児童扶養手当受給世帯数の推移 《事業計画:8ページ》



資料:こども課(各年度3月末現在)

7 児童虐待の状況

(単位:件)

	平成27年度	平成28年度	平成29年度	平成30年度	令和元年度	令和2年度
児童虐待受理件数	22	11	18	3	9	9
児童虐待対応件数	86	78	70	84	52	48

資料:こども課

【2】子育て支援施設等の利用状況

(1) 保育所定員数

単位：人

	平成27年度	平成28年度	平成29年度	平成30年度	令和元年度 (平成31年度)	令和2年度	令和3年度
新見保育所	245	245	245	245	245	245	245
草間台保育所	—	新設 25	25	25	25	25	25
新郷保育所	30	30	30	30	30	30	30
本郷保育所	60	60	60	60	60	60	60
萬歳保育所	45	45	45	45	閉園	閉園	閉園
新砥保育所	40	40	40	40	40	40	40
合計	420	445	445	445	400	400	400

基準日：各年4月1日

(2) 保育所の入所児童数の推移

単位：人

	平成27年度	平成28年度	平成29年度	平成30年度	令和元年度 (平成31年度)	令和2年度	令和3年度
新見保育所	226	226	203	217	192	194	197
草間台保育所	—	新設 22	21	16	18	19	18
新郷保育所	23	24	16	14	10	10	6
本郷保育所	55	53	47	48	50	55	51
萬歳保育所	14	14	12	8	閉園	閉園	閉園
新砥保育所	27	28	26	19	16	13	10
合計	345	367	325	322	286	291	282

基準日：各年4月1日

(3) 保育所充足率の推移

単位：%

	平成27年度	平成28年度	平成29年度	平成30年度	令和元年度 (平成31年度)	令和2年度	令和3年度
新見保育所	92.2	92.2	82.9	88.6	78.4	79.2	80.4
草間台保育所	—	新設 88.0	84.0	64.0	72.0	76.0	72.0
新郷保育所	76.7	80.0	53.3	46.7	33.3	33.3	20.0
本郷保育所	91.7	88.3	78.3	80.0	83.3	91.7	85.0
萬歳保育所	31.1	31.1	26.7	17.8	閉園	閉園	閉園
新砥保育所	67.5	70.0	65.0	47.5	40.0	32.5	25.0
合計	82.1	82.5	73.0	72.4	71.5	72.8	70.5

基準日：各年4月1日

(4) 幼稚園の定員数の推移

単位:人

	対象児童	平成27年度	平成28年度	平成29年度	平成30年度	令和元年度 (平成31年度)	令和2年度	令和3年度
明新幼稚園	4, 5歳	70	休園	休園	閉園	—	—	—
井倉幼稚園	4, 5歳	70	休園	休園	閉園	—	—	—
草間台幼稚園	4, 5歳	70	閉園	—	—	—	—	—
本郷幼稚園	4, 5歳	70	70	70	70	70	70	70
合計		280	70	70	70	70	70	70

基準日:各年5月1日

(5) 幼稚園の入所児童数の推移

単位:人

	対象児童	平成27年度	平成28年度	平成29年度	平成30年度	令和元年度 (平成31年度)	令和2年度	令和3年度
明新幼稚園	4, 5歳	9	休園	休園	閉園	—	—	—
井倉幼稚園	4, 5歳	9	休園	休園	閉園	—	—	—
草間台幼稚園	4, 5歳	9	閉園	—	—	—	—	—
本郷幼稚園	4, 5歳	10	12	8	3	5	1	0
合計		37	12	8	3	5	1	0

基準日:各年5月1日

(6) 幼稚園の充足率の推移

単位:%

	対象児童	平成27年度	平成28年度	平成29年度	平成30年度	令和元年度 (平成31年度)	令和2年度	令和3年度
明新幼稚園	4, 5歳	12.9	休園	休園	閉園	—	—	—
井倉幼稚園	4, 5歳	12.9	休園	休園	閉園	—	—	—
草間台幼稚園	4, 5歳	12.9	閉園	—	—	—	—	—
本郷幼稚園	4, 5歳	14.3	17.1	11.4	4.3	7.1	1.4	0.0
合計		13.2	17.1	11.4	4.3	7.1	1.4	0.0

基準日:各年5月1日

(7) 認定こども園の定員数の推移

単位:人

		対象児童	平成27年度	平成28年度	平成29年度	平成30年度	令和元年度 (平成31年度)	令和2年度	令和3年度
新見中央認定こども園	教育認定	3~5歳	90	90	90	90	90	40	40
	保育認定	3~5歳	50	50	50	50	50	90	90
新見南認定こども園	教育認定	3~5歳	—	—	新設 15	15	15	15	15
	保育認定	生後6か月 ~5歳	—	—	新設 45	45	45	55	55
上市認定こども園	教育認定	3~5歳	45	45	改築 30	30	30	15	15
	保育認定	3~5歳	35	35	改築 30	30	30	45	45
熊谷認定こども園	教育認定	3~5歳	15	15	15	15	15	15	15
	保育認定	1~5歳	45	45	45	45	45	45	45
大佐認定こども園	教育認定	3~5歳	60	移転 15	15	15	15	15	15
	保育認定	生後6か月 ~5歳	移転 55	移転 45	45	45	45	45	45
神代認定こども園	教育認定	3~5歳	20	20	20	20	20	15	15
	保育認定	1~5歳	45	45	45	45	45	45	45
哲西認定こども園	教育認定	3~5歳	移転 5	5	5	5	5	15	15
	保育認定	生後6か月 ~5歳	移転 45	45	45	45	45	45	45
教育認定の合計			235	190	190	190	190	130	130
保育認定の合計			275	265	305	305	305	370	370
合 計			510	455	495	495	495	500	500

基準日:各年4月1日

(8) 認定こども園の入所児童数の推移

単位:人

		対象児童	平成27年度	平成28年度	平成29年度	平成30年度	令和元年度 (平成31年度)	令和2年度	令和3年度
新見中央認定こども園	教育認定	3~5歳	64	60	57	40	36	18	14
	保育認定	3~5歳	44	54	46	54	62	67	54
新見南認定こども園	教育認定	3~5歳	—	—	新設 7	11	11	6	5
	保育認定	生後6か月 ~5歳	—	—	新設 63	66	69	72	70
上市認定こども園	教育認定	3~5歳	36	35	改築 30	17	17	9	6
	保育認定	3~5歳	41	36	改築 35	48	43	45	40
熊谷認定こども園	教育認定	3~5歳	3	1	1	1	1	1	1
	保育認定	1~5歳	32	35	36	32	31	34	28
大佐認定こども園	教育認定	3~5歳	21	移転 14	18	11	14	8	5
	保育認定	生後6か月 ~5歳	38	移転 46	54	50	44	49	43
神代認定こども園	教育認定	3~5歳	2	3	3	0	1	2	3
	保育認定	1~5歳	34	34	25	19	18	22	23
哲西認定こども園	教育認定	3~5歳	移転 2	5	4	5	6	4	1
	保育認定	生後6か月 ~5歳	移転 48	47	44	53	46	45	46
教育認定の合計			128	118	120	85	86	48	35
保育認定の合計			237	252	303	322	313	334	304
合 計			365	370	423	407	399	382	339

基準日:各年4月1日

(9) 認定こども園の充足率の推移

単位：％

		対象児童	平成27年度	平成28年度	平成29年度	平成30年度	令和元年度 (平成31年度)	令和2年度	令和3年度
新見中央認定こども園	教育認定	3～5歳	71.1	66.7	63.3	44.4	40.0	45.0	35.0
	保育認定	3～5歳	88.0	108.0	92.0	108.0	124.0	74.4	60.0
新見南認定こども園	教育認定	3～5歳	—	—	46.7	73.3	73.3	40.0	33.3
	保育認定	生後6か月 ～5歳	—	—	140.0	146.7	153.3	130.9	127.3
上市認定こども園	教育認定	3～5歳	80.0	77.8	100.0	56.7	56.7	60.0	40.0
	保育認定	3～5歳	117.1	102.9	116.7	160.0	143.3	100.0	88.9
熊谷認定こども園	教育認定	3～5歳	20.0	6.7	6.7	6.7	6.7	6.7	6.7
	保育認定	1～5歳	71.1	77.8	80.0	71.1	68.9	75.6	62.2
大佐認定こども園	教育認定	3～5歳	35.0	93.3	120.0	73.3	93.3	53.3	33.3
	保育認定	生後6か月 ～5歳	69.1	102.2	120.0	111.1	97.8	108.9	95.6
神代認定こども園	教育認定	3～5歳	10.0	15.0	15.0	0.0	5.0	13.3	20.0
	保育認定	1～5歳	75.6	75.6	55.6	42.2	40.0	48.9	51.1
哲西認定こども園	教育認定	3～5歳	40.0	100.0	80.0	100.0	120.0	26.7	6.7
	保育認定	生後6か月 ～5歳	106.7	104.4	97.8	117.8	102.2	100.0	102.2
教育認定の合計			54.5	62.1	63.2	44.7	45.3	36.9	26.9
保育認定の合計			86.2	95.1	99.3	105.6	102.6	90.3	82.2
合 計			71.6	81.3	85.5	82.2	80.6	76.4	67.8

基準日：各年4月1日

- ★ 教育認定 従来の幼稚園機能を有し、就学前教育を中心とする実施形態。
- ★ 保育認定 従来の保育所機能を有し、保育・教育を中心とする実施形態。

(10) 地域立保育園

本市の地域立保育園は、令和元年度から「熊野幼児園」の1か所ですが、休園中となっています。

(11)私立保育園の定員数

単位:人

	平成27年度	平成28年度	平成29年度	平成30年度	令和元年度 (平成31年度)	令和2年度	令和3年度
たんぼぼ保育園	—	28	28	30	30	42	40
にこにこ保育園	60	60	60	60	60	60	60
こどものいえ	10	10	10	10	10	10	10
さくらんぼ保育園	—	—	新設 19	30	30	30	30
合計	70	98	117	130	130	142	140

基準日:各年4月1日

(12)私立保育園の入所児童数の推移

単位:人

	平成27年度	平成28年度	平成29年度	平成30年度	令和元年度 (平成31年度)	令和2年度	令和3年度
たんぼぼ保育園	—	28	23	23	21	29	35
にこにこ保育園	24	21	13	13	14	16	15
こどものいえ	7	6	6	8	2	2	5
さくらんぼ保育園	—	—	新設 10	24	24	26	24
合計	31	55	52	68	61	73	79

基準日:各年4月1日

(13)私立保育園の充足率の推移

単位:%

	平成27年度	平成28年度	平成29年度	平成30年度	令和元年度 (平成31年度)	令和2年度	令和3年度
たんぼぼ保育園	—	100.0	82.1	76.7	70.0	69.0	87.5
にこにこ保育園	40.0	35.0	21.7	21.7	23.3	26.7	25.0
こどものいえ	70.0	60.0	60.0	80.0	20.0	20.0	50.0
さくらんぼ保育園	—	—	新設 52.6	80.0	80.0	86.7	80.0
合計	44.3	56.1	44.4	52.3	46.9	51.4	56.4

基準日:各年4月1日

(14)放課後児童クラブの利用状況

放課後児童クラブ名	学区	平成27年度	平成28年度	平成29年度	平成30年度	令和元年度 (平成31年度)	令和2年度
のびのび児童クラブ	思誠小学校区	28	34	33	28	32	25
こどもリパブリック	思誠小学校区	—	—	—	—	—	19
もみのき児童クラブ	高尾小学校区	10	14	14	18	19	14
どんぐり児童クラブ	正田小学校区	27	31	40	51	34	30
西方なかよしクラブ	西方小学校区	11	12	13	12	18	14
ゆずりはフレンドクラブ	上市小学校区	休止	9	8	17	29	11
塩城にこにこ児童クラブ	塩城小学校区	—	—	—	—	21	30
おおさ風の子児童クラブ	大佐支局管内小学校区	37	34	33	21	24	29
なかよし児童クラブ	神代小学校区	18	15	16	12	17	11
あおぞら児童クラブ	哲多支局管内小学校区	10	10	休止	4	21	20
きらきら児童クラブ	矢神小学校区	16	20	19	16	18	13
野馳わくわく児童クラブ	野馳小学校区	30	26	27	29	26	15
合計		187	205	203	208	259	231

	平成27年度	平成28年度	平成29年度	平成30年度	令和元年度 (平成31年度)	令和2年度
放課後児童クラブ	クラブ数	9	10	9	10	11

【3】教育・保育事業の量の見込みと確保方策

1 教育・保育の量の見込みと提供体制の確保

①教育・保育事業の必要利用定員総数

	令和2年度				令和3年度			
	1号	2号	3号		1号	2号	3号	
	(教育)	(保育)	(保育)		(教育)	(保育)	(保育)	
	3-5歳	3-5歳	0歳	1-2歳	3-5歳	3-5歳	0歳	1-2歳
量の見込み	74	402	31	190	65	358	29	198
実績値(利用数)	40	436	53	215	—	—	—	—

②特定教育・保育施設の定員数の確保方策

	令和2年度				令和3年度			
	1号	2号	3号		1号	2号	3号	
	(教育)	(保育)	(保育)		(教育)	(保育)	(保育)	
	3-5歳	3-5歳	0歳	1-2歳	3-5歳	3-5歳	0歳	1-2歳
確保方策(定員数)	210	514	40	216	210	514	40	216
実績値	200	514	40	216	210	514	40	216

③地域型保育事業の定員数の確保方策

	令和2年度				令和3年度			
	1号	2号	3号		1号	2号	3号	
	(教育)	(保育)	(保育)		(教育)	(保育)	(保育)	
	3-5歳	3-5歳	0歳	1-2歳	3-5歳	3-5歳	0歳	1-2歳
確保方策(定員数)	0	0	7	17	0	0	7	17
実績値	0	0	12	22	—	—	—	—

【教育・保育の認定(保育の必要性の認定)】

子どものための教育・保育給付認定

1号認定 (教育認定)	保育を利用しない3~5歳児	(幼稚園、認定こども園)
2号認定 (保育認定)	保育を必要とする3~5歳児	(認可保育所、認定こども園)
3号認定 (保育認定)	保育を必要とする0~2歳児	(認可保育所、認定こども園、地域型保育事業)

担当課:こども課

2 地域子ども・子育て支援事業の量の見込みと提供体制の確保

(1) 利用者支援事業(子育て支援センター・子育て世代包括支援センター)

子どもや保護者の身近な場所で、教育・保育施設や地域の子育て支援事業等の情報提供及び必要に応じ相談・助言等を行うとともに、関係機関との連絡調整を行う。

① 子育て支援センター（基本型・特定型）の設置数

単位：か所/年度

	H27	H28	H29	H30	R1 (H31)	R2	R3	R4	R5	R6
量の見込み	1	1	1	1	1	1	1	1	1	1
確保方策	1	1	1	1	1	1	1	1	1	1
実績値	1	1	1	1	1	1	—	—	—	—

② 子育て世代包括支援センター（母子保健型）の設置数

	H27	H28	H29	H30	R1 (H31)	R2	R3	R4	R5	R6
量の見込み	1	1	1	1	1	1	1	1	1	1
確保方策	1	1	1	1	1	1	1	1	1	1
実績値	1	1	1	1	1	1	—	—	—	—

【確保方策】

- ・多様化する子育て支援サービスの情報提供及び必要に応じた相談・助言が適切に行えるよう職員のスキルアップを図る。

担当課：こども課

(2) 地域子育て支援拠点事業(子育て広場)

地域の身近な場所で子育て中の親子の交流を図り、子育ての不安軽減や仲間づくりの支援を行う。

① 子育て広場の利用者数（月平均延べ人数）

単位：人/年度（月平均延べ利用者数）

	H27	H28	H29	H30	R1 (H31)	R2	R3	R4	R5	R6
量の見込み	787	793	804	800	807	545	552	509	490	470
実績値	598	630	578	472	487	819	—	—	—	—

【確保方策】

- ・地域の身近な場所で交流等が深まるよう、市内5か所の「子育て広場」での支援を継続する。
適切に行えるよう職員のスキルアップを図る。

- 新見地域 … にいみ子育てカレッジ交流ひろば「にこたん」
- 大佐地域 … 大佐子育て広場
- 神郷地域 … ももっこ広場しんごう
- 哲多地域 … 哲多子育て広場
- 哲西地域 … 哲西子育て広場

担当課：こども課

(3) 妊婦健康診査

健康で無事な出産を迎えるために、定期的に医療機関で、乳児の育ち具合や妊婦の健康状態を確認する。

① 妊婦健康診査の対象人数

単位：人/年度

	H27	H28	H29	H30	R1 (H31)	R2	R3	R4	R5	R6
量の見込み	181	179	176	173	167	147	142	138	134	130
実績値	181	128	165	156	204	177	—	—	—	—

② 妊婦健康診査の年間延べ受診人数（受診回数）

単位：人(延べ)/年度

	H27	H28	H29	H30	R1 (H31)	R2	R3	R4	R5	R6
量の見込み	2,534	2,506	2,464	2,422	2,338	1,764	1,704	1,656	1,608	1,560
実績値	1,868	1,615	1,616	1,796	1,484	1,378	—	—	—	—

【確保方策】

- ・医療機関で妊娠周期に応じて妊婦健診を継続して実施し、すこやか妊婦相談で普及啓発に努める。

担当課：健康づくり課

(4) 乳児家庭全戸訪問事業

乳児のいるすべての家庭を保健師が訪問し、乳児の発育状況の確認、母親の健康相談、育児相談及び子育て支援に関する情報提供等を行う。

① 乳児家庭全戸訪問の年間訪問人数

単位：人/年度

	H27	H28	H29	H30	R1 (H31)	R2	R3	R4	R5	R6
量の見込み	181	179	176	173	167	145	141	136	133	129
実績値	174	161	120	154	137	106	—	—	—	—

【確保方策】

- ・引き続き、乳児家庭への訪問を保健師が早期に行い、安心して子育て出来るように支援する。

担当課：健康づくり課

(5) 養育支援訪問事業等

育児に不安のある人や養育環境が気になる家庭に対して、支援が必要な場合に、保健師が継続的な支援を行う。

① 養育支援者への年間訪問家庭数

単位：家庭/年度

	H27	H28	H29	H30	R1 (H31)	R2	R3	R4	R5	R6
量の見込み	28	28	27	27	26	29	29	29	29	29
実績値	36	20	31	30	50	27	—	—	—	—

【確保方策】

- ・引き続き、関係機関と連携しながら継続的に支援する。

担当課：健康づくり課

(6) 子育て援助活動支援事業(ファミリー・サポート・センター)

保護者の急用や残業、休日出勤等の時に、保育サポーターに保育を依頼できる。

①ファミリーサポートの年間延べ利用者数(子育ての援助を希望する人)

単位:人(延べ)/年度

	H27	H28	H29	H30	R1 (H31)	R2	R3	R4	R5	R6
量の見込み	10	10	10	10	10	62	74	90	107	129
実績値	8	18	15	31	60	53	—	—	—	—

【確保方策】

- ・今後も保育サポーターの登録者数の確保に努めると共に、資質の向上を図る。

担当課:こども課

(7) 一時預かり事業

①預かり保育の年間延べ利用人数

(幼稚園及び認定こども園(教育認定)の在園児について通常の保育時間を超えて保育を行う。)

単位:人(延べ)/年度

	H27	H28	H29	H30	R1 (H31)	R2	R3	R4	R5	R6
量の見込み	701	717	706	683	679	510	442	442	428	435
実績値	1,021	590	1,071	667	588	222	—	—	—	—

【確保方策】

- ・今後も、8か所の園で利用希望に応じて対応する。

②一時保育の年間延べ利用人数

(保育所、幼稚園、認定こども園に在籍していない子どもについて保育を行う。)

単位:人(延べ)/年度

	H27	H28	H29	H30	R1 (H31)	R2	R3	R4	R5	R6
量の見込み	1,098	1,169	1,190	1,183	1,206	864	848	792	760	728
実績値	1,292	795	779	909	423	892	—	—	—	—

【確保方策】

- ・今後も、12か所の保育所等で利用希望に応じて対応する。

担当課:こども課

(8) 時間外保育事業(延長保育:保育所、認定こども園(保育認定))

(保育所及び認定こども園(保育認定)の在園児について通常の保育時間を超えて保育を行う。)

単位:人(延べ)/年度

①延長保育の年間延べ利用人数

	H27	H28	H29	H30	R1 (H31)	R2	R3	R4	R5	R6
量の見込み	132	143	147	147	151	124	117	111	106	106
実績値	380	275	99	118	92	62	—	—	—	—

【確保方策】

- ・今後も、12か所の保育所等で利用希望に応じて対応する。

担当課:こども課

(9) 病児保育事業

児童が病気により集団保育が困難であり、家庭で保育ができない時に、看護師、保育士がいる専用施設内で一時的に預かる。

①病児保育の年間延べ利用人数

単位：人(延べ)/年度

	H27	H28	H29	H30	R1 (H31)	R2	R3	R4	R5	R6
量の見込み	43	49	52	54	56	153	145	138	132	130
実績値	76	86	145	157	87	45	—	—	—	—

【確保方策】

- ・事業の周知や情報提供に努め、ニーズに応じた受入体制の充実に努め、利用者の希望に応じて対応する。

担当課：こども課

(10) 放課後児童健全育成事業(放課後児童クラブ)

保護者の就労等により放課後の家庭保育に欠ける児童に対して適切な遊びや生活の場を提供し健全な育成を図る。

①放課後児童クラブの利用人数

単位：人/年度

		H27	H28	H29	H30	R1 (H31)	R2	R3	R4	R5	R6
低学年	量の見込み	165	182	186	186	195	180	174	175	166	153
	実績値	129	170	170	156	205	195	—	—	—	—
高学年	量の見込み	91	102	95	94	89	87	84	83	81	76
	実績値	58	53	65	99	81	72	—	—	—	—
合計	量の見込み	256	284	281	280	284	267	258	258	247	229
	実績値	187	223	235	255	286	267	—	—	—	—

②放課後児童クラブのクラブ数

単位：か所/年度

		H27	H28	H29	H30	R1 (H31)	R2	R3	R4	R5	R6
低学年	量の見込み	—	—	—	—	—	13	13	14	14	14
	実績値	9	10	9	10	11	12	—	—	—	—

③放課後子ども教室との一体的な実施

単位：か所/年度

		H27	H28	H29	H30	R1 (H31)	R2	R3	R4	R5	R6
低学年	量の見込み	—	—	—	—	—	5	8	10	12	14
	実績値	—	—	—	—	—	2	—	—	—	—

【確保方策】

- ・新規クラブの開設の動きや利用者の希望に応じて対応し、放課後児童クラブと放課後子ども教室の一体的な実施に取り組む。

担当課：学校教育課