

新見市子ども・子育て支援事業計画に係る点検・評価

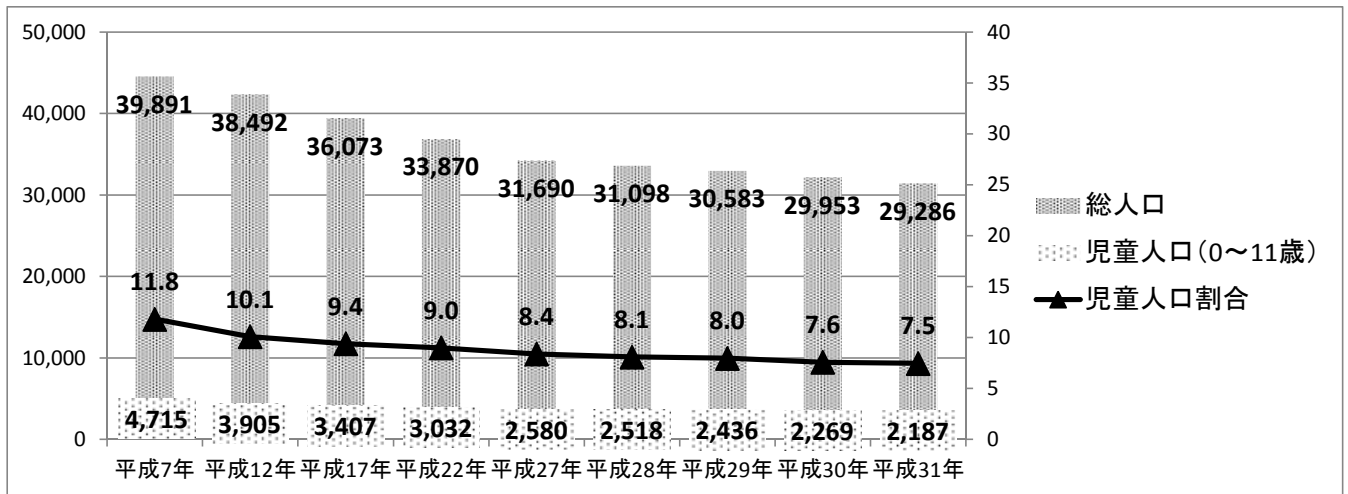
子どもを取り巻く市の状況

■総人口と児童人口の推移 《事業計画：5ページ》

単位：人、%

	平成7年	平成12年	平成17年	平成22年	平成27年	平成28年	平成29年	平成30年	平成31年
総人口	39,891	38,492	36,073	33,870	31,690	31,098	30,583	29,953	29,286
児童人口(0～11歳)	4,715	3,905	3,407	3,032	2,580	2,518	2,436	2,269	2,187
児童人口割合	11.8	10.1	9.4	9.0	8.4	8.1	8.0	7.6	7.5

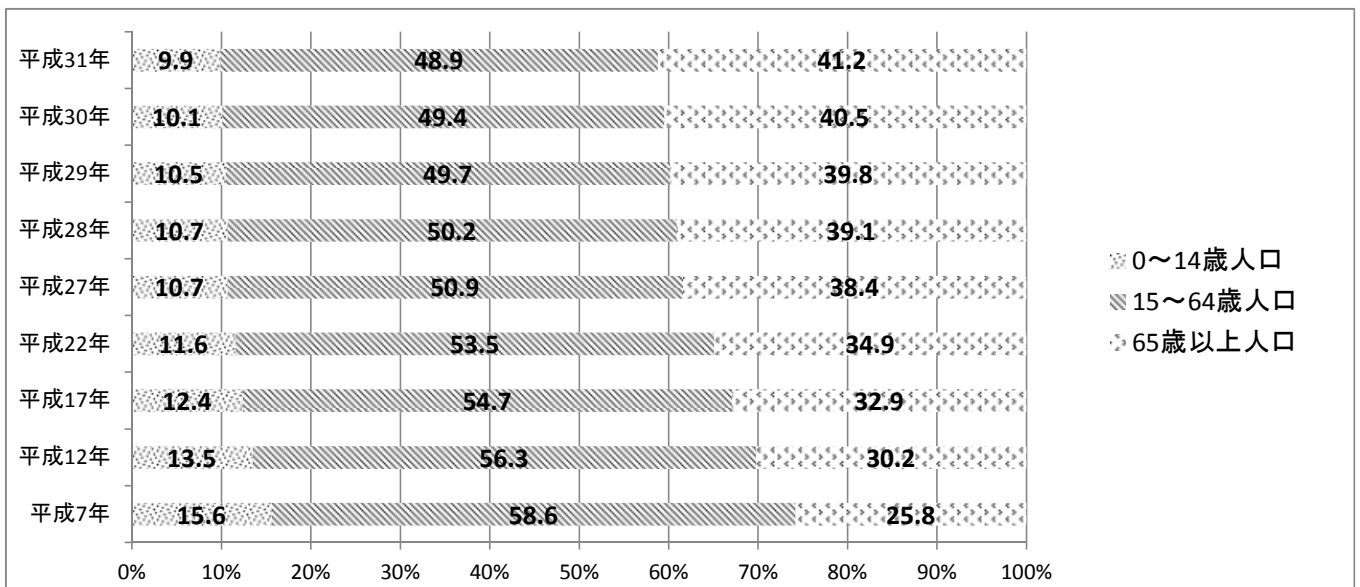
基準日：3月末日



■年齢3区分人口比の推移 《事業計画：6ページ》

単位：人、%

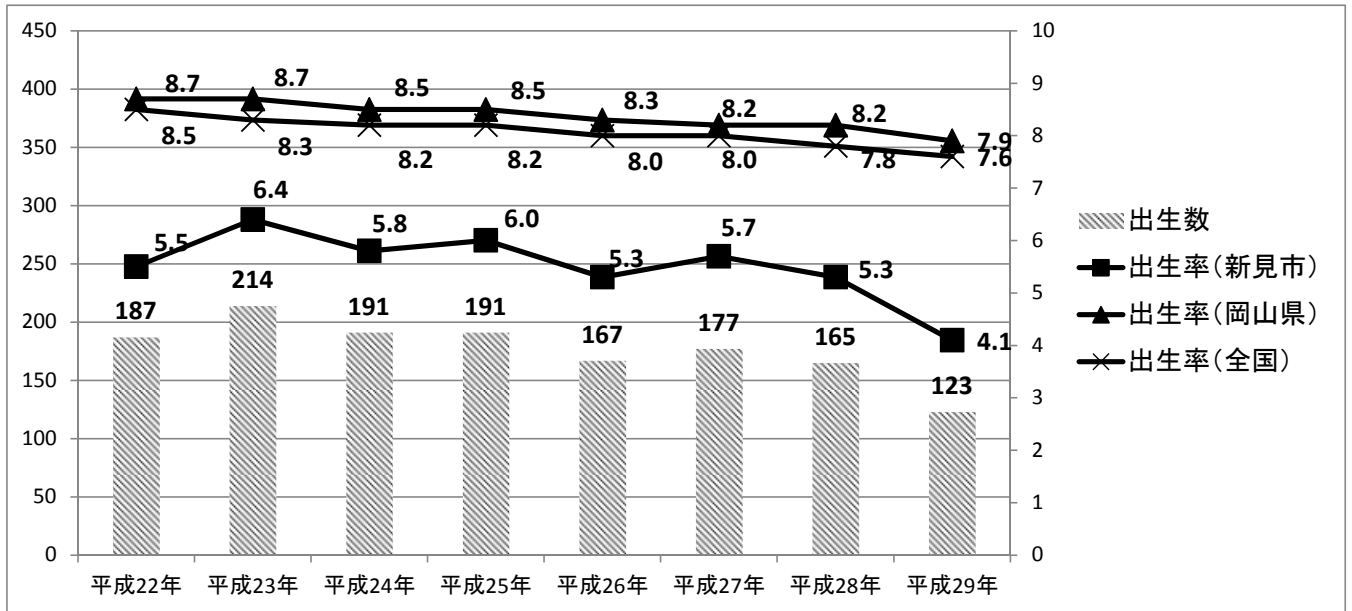
	平成7年	平成12年	平成17年	平成22年	平成27年	平成28年	平成29年	平成30年	平成31年
0～14歳人口	6,205	5,199	4,469	3,922	3,395	3,325	3,215	3,027	2,896
割合	15.6	13.5	12.4	11.6	10.7	10.7	10.5	10.1	9.9
15～64歳人口	23,378	21,659	19,745	18,111	16,139	15,597	15,205	14,789	14,331
割合	58.6	56.3	54.7	53.5	50.9	50.2	49.7	49.4	48.9
65歳以上人口	10,306	11,634	11,859	11,837	12,156	12,176	12,163	12,137	12,059
割合	25.8	30.2	32.9	34.9	38.4	39.1	39.8	40.5	41.2



■出生数等の推移 《事業計画：7ページ》

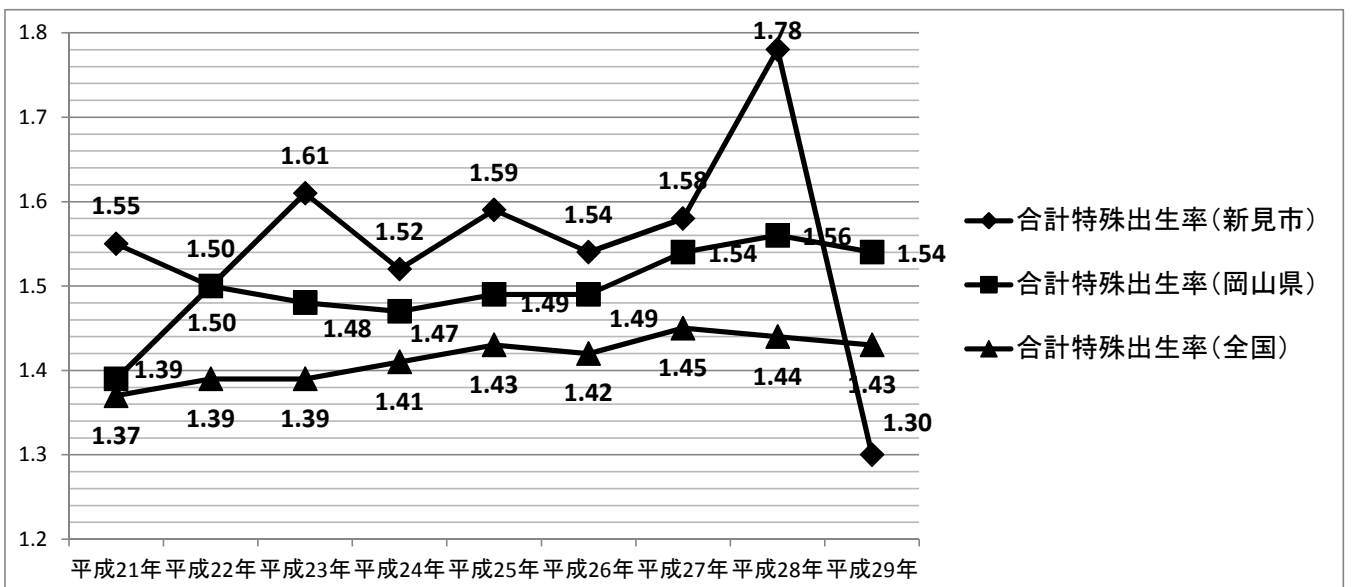
単位：人、件/千人

	平成22年	平成23年	平成24年	平成25年	平成26年	平成27年	平成28年	平成29年	平成30年
出生数	187	214	191	191	167	177	165	123	161
出生率（新見市）	5.5	6.4	5.8	6.0	5.3	5.7	5.3	4.1	5.4
出生率（岡山県）	8.7	8.7	8.5	8.5	8.3	8.2	8.2	7.9	—
出生率（全国）	8.5	8.3	8.2	8.2	8.0	8.0	7.8	7.6	—



■合計特殊出生率の推移 《事業計画：8ページ》

	平成21年	平成22年	平成23年	平成24年	平成25年	平成26年	平成27年	平成28年	平成29年
合計特殊出生率(新見市)	1.55	1.50	1.61	1.52	1.59	1.54	1.58	1.78	1.30
合計特殊出生率(岡山県)	1.39	1.50	1.48	1.47	1.49	1.49	1.54	1.56	1.54
合計特殊出生率(全国)	1.37	1.39	1.39	1.41	1.43	1.42	1.45	1.44	1.43

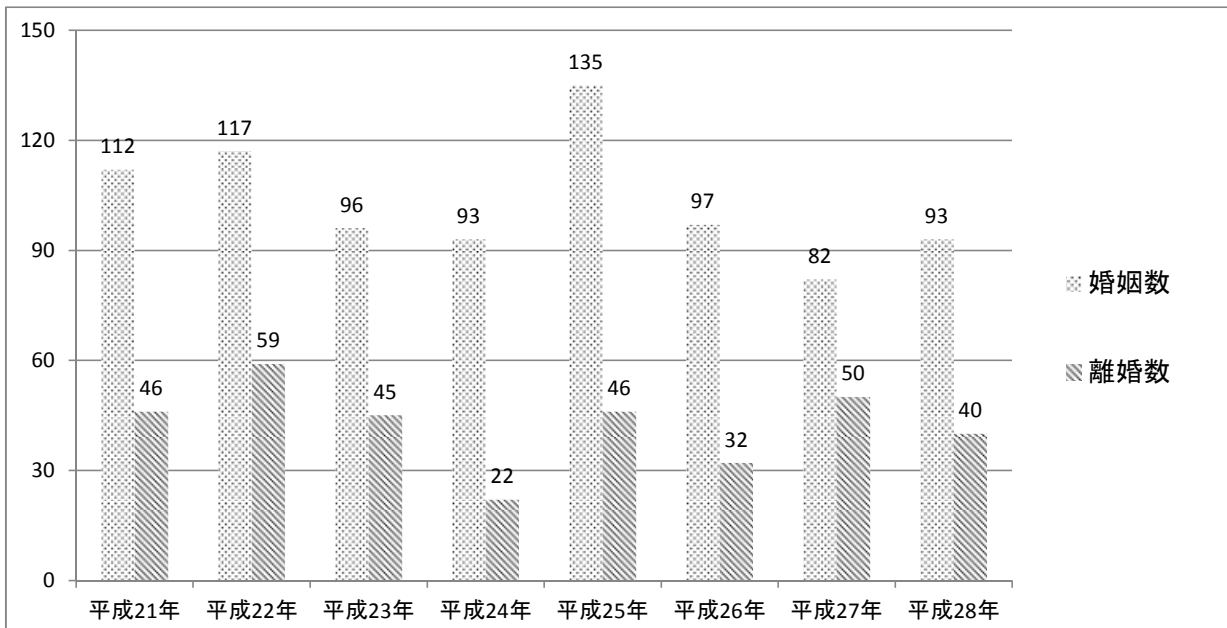


※合計特殊出生率 … 一人の女性(15～45歳)が一生涯に産む子供の平均数

■婚姻数・離婚数の推移 《事業計画：9ページ》

単位：件

	平成21年	平成22年	平成23年	平成24年	平成25年	平成26年	平成27年	平成28年
婚姻数	112	117	96	93	135	97	82	93
離婚数	46	59	45	22	46	32	50	40



子育て施策をめぐる状況

■保育所定員数 《事業計画：22ページ》

基準日：4/1

単位：人

	平成24年度	平成25年度	平成26年度	平成27年度	平成28年度	平成29年度	平成30年度	平成31年度
新見保育所	245	245	245	245	245	245	245	245
草間台保育所	-	-	-	-	新設 25	25	25	25
新郷保育所	30	30	30	30	30	30	30	30
本郷保育所	40	40	40	60	60	60	60	60
萬歳保育所	45	45	45	45	45	45	45	廃園
新砥保育所	40	40	40	40	40	40	40	40
大田へき地保育所	-	-	-	-	-	-	-	-
合計	400	400	400	420	445	445	445	400

■保育所の入所児童数の推移 《事業計画：22ページ》

基準日：4/1

単位：人

	平成24年度	平成25年度	平成26年度	平成27年度	平成28年度	平成29年度	平成30年度	平成31年度
新見保育所	277	256	237	226	226	203	217	192
草間台保育所	-	-	-	-	新設 22	21	16	18
新郷保育所	22	22	24	23	24	16	14	10
本郷保育所	40	46	46	55	53	47	48	50
萬歳保育所	19	19	16	14	14	12	8	廃園
新砥保育所	16	24	26	27	28	26	19	16
大田へき地保育所	-	-	-	-	-	-	-	-
合計	374	367	349	345	367	325	322	286

■保育所充足率の推移 《事業計画：22ページ》

基準日：4/1

単位：%

	平成24年度	平成25年度	平成26年度	平成27年度	平成28年度	平成29年度	平成30年度	平成31年度
新見保育所	113.1	104.5	96.7	92.2	92.2	82.9	88.6	78.4
草間台保育所	-	-	-	-	新設 88.0	84.0	64.0	72.0
新郷保育所	73.3	73.3	80.0	76.7	80.0	53.3	46.7	33.3
本郷保育所	100.0	115.0	115.0	91.7	88.3	78.3	80.0	83.3
萬歳保育所	42.2	42.2	35.6	31.1	31.1	26.7	17.8	廃園
新砥保育所	40.0	60.0	65.0	67.5	70.0	65.0	47.5	40.0
大田へき地保育所	-	-	-	-	-	-	-	-
合計	93.5	91.8	87.3	82.1	82.5	73.0	72.4	71.5

■幼稚園の定員数の推移 《事業計画：23ページ》

基準日：5/1

単位：人

	対象児童	平成24年度	平成25年度	平成26年度	平成27年度	平成28年度	平成29年度	平成30年度	平成31年度
新見幼稚園	3～5歳	180	180	認定こども園化	—	—	—	—	—
正田幼稚園	4, 5歳	70	70	休園	休園	廃園	—	—	—
高西幼稚園	4, 5歳	70	70	休園	休園	廃園	—	—	—
唐松幼稚園	4, 5歳	70	70	休園	休園	廃園	—	—	—
明新幼稚園	4, 5歳	休園	70	70	70	休園	休園	廃園	—
井倉幼稚園	4, 5歳	70	70	70	70	休園	休園	廃園	—
草間台幼稚園	4, 5歳	70	70	70	70	廃園	—	—	—
熊谷幼稚園	4, 5歳	70	認定こども園化	—	—	—	—	—	—
菅生幼稚園	4, 5歳	70	休園	廃園	—	—	—	—	—
本郷幼稚園	4, 5歳	70	70	70	70	70	70	70	70
合計		740	670	280	280	70	70	70	70

■幼稚園の入所児童数の推移 《事業計画：23ページ》

基準日：5/1

単位：人

	対象児童	平成24年度	平成25年度	平成26年度	平成27年度	平成28年度	平成29年度	平成30年度	平成31年度
新見幼稚園	3～5歳	84	79	認定こども園化	—	—	—	—	—
正田幼稚園	4, 5歳	11	13	休園	休園	廃園	—	—	—
高西幼稚園	4, 5歳	14	8	休園	休園	廃園	—	—	—
唐松幼稚園	4, 5歳	12	8	休園	休園	廃園	—	—	—
明新幼稚園	4, 5歳	休園	4	13	9	休園	休園	廃園	—
井倉幼稚園	4, 5歳	13	9	9	9	休園	休園	廃園	—
草間台幼稚園	4, 5歳	17	15	11	9	廃園	—	—	—
熊谷幼稚園	4, 5歳	9	認定こども園化	—	—	—	—	—	—
菅生幼稚園	4, 5歳	4	休園	廃園	—	—	—	—	—
本郷幼稚園	4, 5歳	17	8	12	10	12	8	3	5
合計		181	144	45	37	12	8	3	5

■幼稚園の充足率の推移 《事業計画：24ページ》

基準日：5/1

単位：%

	対象児童	平成24年度	平成25年度	平成26年度	平成27年度	平成28年度	平成29年度	平成30年度	平成31年度
新見幼稚園	3～5歳	46.7	43.9	認定こども園化	—	—	—	—	—
正田幼稚園	4, 5歳	15.7	18.6	休園	休園	廃園	—	—	—
高西幼稚園	4, 5歳	20.0	11.4	休園	休園	廃園	—	—	—
唐松幼稚園	4, 5歳	17.1	11.4	休園	休園	廃園	—	—	—
明新幼稚園	4, 5歳	休園	5.7	18.6	12.9	休園	休園	廃園	—
井倉幼稚園	4, 5歳	18.6	12.9	12.9	12.9	休園	休園	廃園	—
草間台幼稚園	4, 5歳	24.3	21.4	15.7	12.9	廃園	—	—	—
熊谷幼稚園	4, 5歳	12.9	認定こども園化	—	—	—	—	—	—
菅生幼稚園	4, 5歳	5.7	休園	廃園	—	—	—	—	—
本郷幼稚園	4, 5歳	24.3	11.4	17.1	14.3	17.1	11.4	4.3	7.1
合計		24.5	21.5	16.1	13.2	17.1	11.4	4.3	7.1

■認定こども園の定員数の推移 《事業計画：24ページ》

基準日：4/1

単位：人

		対象児童	平成24年度	平成25年度	平成26年度	平成27年度	平成28年度	平成29年度	平成30年度	平成31年度
新見中央認定こども園	短時間	3～5歳	—	—	認定こども園化 90	90	90	90	90	90
	長時間	3～5歳	—	—	認定こども園化 50	50	50	50	50	50
新見南認定こども園	短時間	3～5歳	—	—	—	—	—	新設 15	15	15
	長時間	生後6か月～5歳	—	—	—	—	—	新設 45	45	45
上市認定こども園	短時間	3～5歳	45	45	45	45	45	改築 30	30	30
	長時間	3～5歳	35	35	35	35	35	改築 30	30	30
大佐認定こども園	短時間	3～5歳	60	60	60	60	移転 15	15	15	15
	長時間	1～5歳※	55	55	55	55	移転 45	45	45	45
熊谷認定こども園	短時間	3～5歳	—	認定こども園化 15	15	15	15	15	15	15
	長時間	1～5歳	—	認定こども園化 45	45	45	45	45	45	45
哲西認定こども園	短時間	3～5歳	30	30	30	移転 5	5	5	5	5
	長時間	生後6か月～5歳	85	85	85	移転 45	45	45	45	45
神代認定こども園	短時間	3～5歳	20	20	20	20	20	20	20	20
	長時間	1～5歳	65	65	65	45	45	45	45	45
合計			395	455	595	510	455	495	495	495

※ H28年度の移転に伴い、対象児童を生後6か月～5歳へ変更

■認定こども園の入所児童数の推移 《事業計画：25ページ》

基準日：4/1

単位：人

		対象児童	平成24年度	平成25年度	平成26年度	平成27年度	平成28年度	平成29年度	平成30年度	平成31年度
新見中央認定こども園	短時間	3～5歳	—	—	認定こども園化 90	64	60	57	40	36
	長時間	3～5歳	—	—	認定こども園化 35	44	54	46	54	62
新見南認定こども園	短時間	3～5歳	—	—	—	—	—	新設 7	11	11
	長時間	生後6か月～5歳	—	—	—	—	—	新設 63	66	69
上市認定こども園	短時間	3～5歳	40	37	33	36	35	改築 30	17	17
	長時間	3～5歳	25	32	33	41	36	改築 35	48	43
大佐認定こども園	短時間	3～5歳	28	23	20	21	移転 14	18	11	14
	長時間	1～5歳※	42	40	44	38	移転 46	54	50	44
熊谷認定こども園	短時間	3～5歳	—	認定こども園化 7	4	3	1	1	1	1
	長時間	1～5歳	—	認定こども園化 27	31	32	35	36	32	31
哲西認定こども園	短時間	3～5歳	5	4	3	移転 2	5	4	5	6
	長時間	生後6か月～5歳	60	53	49	移転 48	47	44	53	46
神代認定こども園	短時間	3～5歳	2	3	1	2	3	3	0	1
	長時間	1～5歳	42	39	33	34	34	25	19	18
合計			244	265	376	365	370	423	407	399

※ H28年度の移転に伴い、対象児童を生後6か月～5歳へ変更

■認定こども園の充足率の推移 《事業計画:25ページ》

基準日:4/1

単位:%

		対象児童	平成24年度	平成25年度	平成26年度	平成27年度	平成28年度	平成29年度	平成30年度	平成31年度
新見中央認定こども園	短時間	3～5歳	-	-	認定こども園化 100.0	71.1	66.7	63.3	44.4	40.0
	長時間	3～5歳	-	-	認定こども園化 70.0	88.0	108.0	92.0	108.0	124.0
新見南認定こども園	短時間	3～5歳	-	-	-	-	-	新設 46.7	73.3	73.3
	長時間	生後6か月～5歳	-	-	-	-	-	新設 140.0	146.7	153.3
上市認定こども園	短時間	3～5歳	88.9	82.2	73.3	80.0	77.8	改築 100.0	56.7	56.7
	長時間	3～5歳	71.4	91.4	94.3	117.1	102.9	改築 116.7	160.0	143.3
大佐認定こども園	短時間	3～5歳	46.7	38.3	33.0	35.0	移転 93.3	120.0	73.3	93.3
	長時間	1～5歳※	76.4	72.7	80.0	69.1	移転 102.2	120.0	111.1	97.8
熊谷認定こども園	短時間	3～5歳	-	認定こども園化 46.7	26.7	20.0	6.7	6.7	6.7	6.7
	長時間	1～5歳	-	認定こども園化 60.0	68.9	71.1	77.8	80.0	71.1	68.9
哲西認定こども園	短時間	3～5歳	16.7	13.3	10.0	移転 40.0	100.0	80.0	100.0	120.0
	長時間	生後6か月～5歳	70.6	62.4	57.6	移転 106.7	104.4	97.8	117.8	102.2
神代認定こども園	短時間	3～5歳	10.0	15.0	5.0	10.0	15.0	15.0	0.0	5.0
	長時間	1～5歳	64.6	60.0	50.8	75.6	75.6	55.6	42.2	40.0
合計			61.8	58.2	63.0	71.6	81.3	85.5	82.2	80.6

※ H28年度の移転に伴い、対象児童を生後6か月～5歳へ変更

★ 短時間 … 従来の幼稚園機能を有し、就学前教育を中心とする実施形態。

★ 長時間 … 従来の保育所機能を有し、保育・教育を中心とする実施形態。

■地域立保育園の定員数 《事業計画:27ページ》

単位:人

	平成23年度	平成24年度	平成25年度	平成26年度	平成27年度	平成28年度	平成29年度	平成30年度	平成31年度
井倉保育園	20	20	20	20	20	廃園	—	—	—
熊野幼児園	30	30	30	30	30	30	30	30	休園
たんぼぼ保育園※	30	30	30	30	24	私立化	—	—	—
熊谷保育園	30	30	廃園	—	—	—	—	—	—
千屋幼児園	設定なし	設定なし	廃園	—	—	—	—	—	—
草間台保育園	設定なし	設定なし	廃園	—	—	—	—	—	—
足見保育園	30	30	30	廃園	—	—	—	—	—
合計	140	140	110	80	74	30	30	30	—

※ H27年度から小規模保育事業を実施

■地域立保育園の入所児童数の推移 《事業計画:27ページ》

基準日:4/1

単位:人

	平成23年度	平成24年度	平成25年度	平成26年度	平成27年度	平成28年度	平成29年度	平成30年度	平成31年度
井倉保育園	11	7	12	11	12	廃園	—	—	—
熊野幼児園	14	16	13	13	13	13	10	8	休園
たんぼぼ保育園※	21	21	27	23	23	私立化	—	—	—
熊谷保育園	15	9	廃園	—	—	—	—	—	—
千屋幼児園	5	5	廃園	—	—	—	—	—	—
草間台保育園	5	9	廃園	—	—	—	—	—	—
足見保育園	5	7	5	廃園	—	—	—	—	—
合計	76	74	57	47	48	13	10	8	—

※ H27年度から小規模保育事業を実施

■地域立保育園の充足率の推移 《事業計画:28ページ》

単位:%

	平成23年度	平成24年度	平成25年度	平成26年度	平成27年度	平成28年度	平成29年度	平成30年度	平成31年度
井倉保育園	55.0	35.0	60.0	55.0	60.0	廃園	—	—	—
熊野幼児園	46.7	53.3	43.3	43.3	43.3	43.3	33.3	26.7	休園
たんぼぼ保育園※	70.0	70.0	90.0	76.7	95.8	私立化	—	—	—
熊谷保育園	50.0	30.0	廃園	—	—	—	—	—	—
千屋幼児園	定員なし	定員なし	廃園	—	—	—	—	—	—
草間台保育園	定員なし	定員なし	廃園	—	—	—	—	—	—
足見保育園	16.7	23.3	16.7	廃園	—	—	—	—	—
合計	47.1	42.9	51.8	58.8	64.9	43.3	33.3	26.7	—

※ H27年度から小規模保育事業を実施

■私立保育園の定員数 《事業計画：27ページ》

単位：人

	平成23年度	平成24年度	平成25年度	平成26年度	平成27年度	平成28年度	平成29年度	平成30年度	平成31年度
にこにこ保育園	60	60	60	60	60	60	60	60	60
こどものいえ	10	10	10	10	10	10	10	10	10
たんぼぼ保育園※	—	—	—	—	—	28	28	30	30
さくらんぼ保育園	—	—	—	—	—	—	新設 19	30	30
合計	70	70	70	70	70	98	117	130	130

※ H27年度から小規模保育事業を実施

■私立保育園の入所児童数の推移 《事業計画：28ページ》

基準日：4/1

単位：人

	平成23年度	平成24年度	平成25年度	平成26年度	平成27年度	平成28年度	平成29年度	平成30年度	平成31年度
にこにこ保育園	26	22	25	22	24	21	13	13	14
こどものいえ	5	2	4	4	7	6	6	8	2
たんぼぼ保育園※	—	—	—	—	—	28	23	23	21
さくらんぼ保育園	—	—	—	—	—	—	新設 10	24	24
合計	31	24	29	26	31	55	52	68	61

※ H27年度から小規模保育事業を実施

■私立保育園の充足率の推移 《事業計画：28ページ》

単位：%

	平成23年度	平成24年度	平成25年度	平成26年度	平成27年度	平成28年度	平成29年度	平成30年度	平成31年度
にこにこ保育園	43.3	36.7	41.7	36.7	40.0	35.0	21.7	21.7	23.3
こどものいえ	50.0	20.0	40.0	40.0	70.0	60.0	60.0	80.0	20.0
たんぼぼ保育園※	—	—	—	—	—	100.0	82.1	76.7	70.0
さくらんぼ保育園	—	—	—	—	—	—	新設 52.6	80.0	80.0
合計	44.3	34.3	41.4	37.1	44.3	56.1	44.4	52.3	46.9

※ H27年度から小規模保育事業を実施

■放課後児童クラブの利用状況 《事業計画：29ページ》

単位：人

放課後児童クラブ名	学区	平成24年度	平成25年度	平成26年度	平成27年度	平成28年度	平成29年度	平成30年度	平成31年度
のびのび児童クラブ	思誠小学校区	31	36	32	28	34	33	28	32
どんぐり児童クラブ	正田小学校区	13	12	18	27	31	40	51	34
なかよし児童クラブ	神代小学校区	11	14	18	18	15	16	12	17
野馳わくわく児童クラブ	野馳小学校区	29	34	38	30	26	27	29	26
あおぞら児童クラブ	哲多支局管内 小学校区	8	10	11	10	10	休止	4	21
もみのき児童クラブ	高尾小学校区	10	10	9	10	14	14	18	19
きらきら児童クラブ	矢神小学校区	37	34	24	16	20	19	16	18
ゆずりはフレンドクラブ	上市小学校区	-	-	15	休止	9	8	17	29
おおさ風の子児童クラブ	大佐支局管内 小学校区	-	-	22	37	34	33	21	24
西方なかよしクラブ	西方小学校区	-	-	-	11	12	13	12	18
塩城にこにこ児童クラブ	塩城小学校区	-	-	-	-	-	-	-	21
合計		139	150	187	187	205	203	208	259

事業量の見込みと確保方策

(1) 1号認定(満3歳以上で教育を希望される方) 《事業計画:39ページ》

(単位:人/年度)

量の見込みについて	利用実績や推計児童数等を考慮して算出。									
利用見込値	実績値					見込値				
	H26	H27	H28	H29	H30	H27	H28	H29	H30	H31
	196	163	127	113	82	211	216	213	206	205

確保方策について	1号認定は、幼稚園と認定こども園で対応する。 定員数に満たないため、現状維持で対応可能であるが、児童数の推移及び地域の実情等を注視しながら、認定こども園整備計画に基づいて整備を行う。									
確保方策(定員数)	実績値					見込値				
	H26	H27	H28	H29	H30	H27	H28	H29	H30	H31
	特定教育・保育施設 (幼稚園)	280	280	70	70	70	280	<u>70</u>	<u>70</u>	<u>70</u>
特定教育・保育施設 (認定こども園)	260	235	190	190	190	240	<u>190</u>	<u>190</u>	<u>190</u>	<u>190</u>
合計	540	515	260	260	260	520	<u>260</u>	<u>260</u>	<u>260</u>	<u>260</u>

担当課:こども課

(2) 2号認定(満3歳以上で保育を希望される方) 《事業計画:40ページ》

(単位:人/年度)

量の見込みについて	利用実績や推計児童数等を考慮して算出。									
利用見込値	実績値					見込値				
	H26	H27	H28	H29	H30	H27	H28	H29	H30	H31
	395	388	429	437	438	392	411	414	408	413

確保方策について	2号認定は、保育所や地域立・私立保育園、認定こども園で対応する。 定員数に満たないため、現状維持で対応可能であるが、児童数の推移及び地域の実情等を注視しながら、認定こども園整備計画に基づいて整備を行う。									
確保方策(定員数)	実績値					見込値				
	H26	H27	H28	H29	H30	H27	H28	H29	H30	H31
	特定教育・保育施設 (保育所)	241	253	268	268	268	253	<u>268</u>	<u>268</u>	<u>268</u>
特定教育・保育施設 (認定こども園)	230	200	195	215	215	195	<u>195</u>	<u>215</u>	<u>215</u>	<u>215</u>
認可外保育施設 (地域立保育園)	80	74	30	30	30	80	<u>30</u>	<u>30</u>	<u>30</u>	<u>0</u>
認可外保育施設 (私立保育園)	70	70	98	117	130	70	<u>98</u>	<u>117</u>	<u>130</u>	<u>130</u>
合計	621	597	591	630	643	598	<u>591</u>	<u>630</u>	<u>643</u>	<u>574</u>

担当課:こども課

(3) 3号認定(満3歳未満で保育を希望される方)《事業計画:41ページ》

(単位:人/年度)

量の見込みについて	利用実績や推計児童数等を考慮して算出。									
利用見込値	実績値					見込値				
	H26	H27	H28	H29	H30	H27	H28	H29	H30	H31
	228	194	257	248	222	231	238	236	230	230

確保方策について	3号認定は、保育所や地域立・私立保育園、認定こども園で対応する。 定員数に満たないため、現状維持で対応可能であるが、児童数の推移及び地域の実情等を注視しながら、認定こども園整備計画に基づいて整備を行う。									
確保方策(定員数)	実績値					見込値				
	H26	H27	H28	H29	H30	H27	H28	H29	H30	H31
特定教育・保育施設 (保育所)	159	167	177	177	177	167	<u>177</u>	<u>177</u>	<u>177</u>	<u>171</u>
特定教育・保育施設 (認定こども園)	85	75	70	90	90	75	<u>70</u>	<u>90</u>	<u>90</u>	<u>90</u>
認可外保育施設 (地域立保育園)	(80)	(74)	(30)	(30)	(30)	(80)	<u>(30)</u>	<u>(30)</u>	<u>(30)</u>	<u>0</u>
認可外保育施設 (私立保育園)	(70)	(70)	(98)	(117)	(130)	(70)	<u>(98)</u>	<u>(117)</u>	<u>(130)</u>	<u>(130)</u>
合計	394	386	375	414	427	392	<u>375</u>	<u>414</u>	<u>427</u>	<u>391</u>

※()については2号認定の確保数の内数

担当課:こども課

(1) 利用者支援事業(子育て支援センター) 《事業計画:42ページ》

子どもや保護者の身近な場所で、教育・保育施設や地域の子育て支援事業等の情報提供及び必要に応じ相談・助言等を行うとともに、関係機関との連絡調整を行う。

(単位:か所/年度)

量の見込みについて	実績値					見込値				
	H26	H27	H28	H29	H30	H27	H28	H29	H30	H31
必要数	1	1	1	1	1	1	1	1	1	1

確保方策について	職員に必要な知識を習得させ、多様化する子育て支援サービスの情報提供及び必要に応じた相談・助言が適切に行えるよう充実を図る。									
確保方策(施設数)	実績値					見込値				
	H26	H27	H28	H29	H30	H27	H28	H29	H30	H31
	1	1	1	1	1	1	1	1	1	1

担当課:こども課

(2) 地域子育て支援拠点事業(子育て広場) 《事業計画:42ページ》

子育て中の親子の交流を図り、子育ての不安軽減、仲間作りの支援を行う。

(単位:人/年度[月平均延べ利用者数])

量の見込みについて	利用実績や推計児童数等を考慮して算出。									
利用見込値	実績値					見込値				
	H26	H27	H28	H29	H30	H27	H28	H29	H30	H31
	584	598	630	578	472	787	793	804	800	807

確保方策について	親子の交流や子育てに関する相談業務等の充実に引き続き努める。									
確保方策	実績値					見込値				
	H26	H27	H28	H29	H30	H27	H28	H29	H30	H31
	584	598	630	578	472	787	793	804	800	807

担当課:こども課

- 新見地域 … にいみ子育てカレッジ交流ひろば「にこたん」
- 大佐地域 … 大佐子育て広場
- 神郷地域 … ももっこ広場しんごう
- 哲多地域 … 哲多子育て広場
- 哲西地域 … 哲西子育て広場

(3) 妊婦健康診査 《事業計画:43ページ》

健康で無事な出産を迎えるために、定期的に医療機関で、乳児の育ち具合や妊婦の健康状態を確認する。

量の見込みについて		実績値					見込値				
		H26	H27	H28	H29	H30	H27	H28	H29	H30	H31
必要数	対象人数 (人/年度)	178	183	128	165	156	181	179	176	173	167
	健診回数 (回/年度)	14	14	14	14	14	14	14	14	14	14
	実施数 (人/年度[延べ])	2,071	1,868	1,615	1,616	1,796	2,534	2,506	2,464	2,422	2,338

確保方針について	医療機関で、妊娠周期に応じて、単胎14回、双胎16回の妊婦健診(超音波検査、血液検査等)を継続して実施する。 引き続きすこやか妊婦相談で普及啓発に努める。
備考	国が示している妊婦健診の実施基準は14回。対象人数は人口推計における0歳児の人数。

担当課:健康づくり課

(4) 乳児家庭全戸訪問事業 《事業計画:43ページ》

乳児の居るすべての家庭を保健師が訪問し、乳児の発育状況の確認、母親の健康相談、育児相談及び子育て支援に関する情報提供等を行う。

(単位:人/年度)

量の見込みについて	実績値					見込値				
	H26	H27	H28	H29	H30	H27	H28	H29	H30	H31
必要数	163	174	161	120	154	181	179	176	173	167

確保方針について	引き続き訪問による乳児家庭(原則生後3か月までの乳児が対象)への支援を実施する。
備考	対象人数は人口推計における0歳児の人数。

担当課:健康づくり課

(5) 養育支援訪問事業等 《事業計画:44ページ》

育児に不安のある人や養育環境が気になる家庭に対して、支援が必要な場合に、保健師が継続的な支援を行う。

(単位:家庭/年度)

量の見込みについて	実績値					見込値				
	H26	H27	H28	H29	H30	H27	H28	H29	H30	H31
必要数	22	36	20	31	30	28	28	27	27	26

確保方針について	引き続き保健師が継続的な支援を実施する。
----------	----------------------

担当課:健康づくり課

(6) 子育て短期支援事業(ショートステイ) 《事業計画:44ページ》

保護者の病気やその他の理由で、家庭において児童を養育することが一時的に困難になった場合に、宿泊を伴った一時預かりを行う。

(単位:人/年度[延べ])

量の見込みについて	実績値					見込値				
	H26	H27	H28	H29	H30	H27	H28	H29	H30	H31

確保方策について		引き続き実施している施設と連携して対応する。									
確保方策	実績値					見込値					
	H26	H27	H28	H29	H30	H27	H28	H29	H30	H31	
		0	6	0	0	0	7	7	7	7	7

担当課:こども課

(7) 子育て援助活動支援事業(ファミリー・サポート・センター) 《事業計画:45ページ》

保護者の急用や残業、休日出勤等の時に、保育サポーターに保育を依頼できる。

(単位:人/年度[延べ])

量の見込みについて		利用実績や推計児童数等を考慮して算出。									
利用見込値	実績値					見込値					
	H26	H27	H28	H29	H30	H27	H28	H29	H30	H31	
		6	8	18	15	31	10	10	10	10	10

確保方策について		今後も保育サポーターの登録者数の確保に努めると共に、資質の向上を図る。									
確保方策	実績値					見込値					
	H26	H27	H28	H29	H30	H27	H28	H29	H30	H31	
		6	8	18	15	31	10	10	10	10	10
備考	保育サポーター養成講座を年1回開催。										

担当課:こども課

(8)-A 一時預かり事業(預かり保育:幼稚園、認定こども園 短時間) 《事業計画:45ページ》

通常の保育時間を超えて保育を行う。

(単位:人/年度[延べ])

量の見込みについて	利用実績や推計児童数等を考慮して算出。									
利用見込値	実績値					見込値				
	H26	H27	H28	H29	H30	H27	H28	H29	H30	H31
	1,187	1,021	590	1,071	667	701	717	706	683	679

確保方策について	引き続き利用希望に応じて対応する。									
確保方策	実績値					見込値				
	H26	H27	H28	H29	H30	H27	H28	H29	H30	H31
	1,187	1,021	590	1,071	667	701	717	706	683	679

担当課:こども課

(8)-B 一時預かり事業(一時保育:保育所、認定こども園 長時間) 《事業計画:46ページ》

保育所・幼稚園・認定こども園に在籍していない場合において、保護者の都合により一時的に保育ができなくなった時などに子どもを預かる。

(単位:人/年度[延べ])

量の見込みについて	利用実績や推計児童数等を考慮して算出。									
利用見込値	実績値					見込値				
	H26	H27	H28	H29	H30	H27	H28	H29	H30	H31
	1,565	1,292	795	779	909	1,098	1,169	1,190	1,183	1,206

確保方策について	引き続き利用希望に応じて対応する。									
確保方策	実績値					見込値				
	H26	H27	H28	H29	H30	H27	H28	H29	H30	H31
	1,565	1,292	795	779	909	1,098	1,169	1,190	1,183	1,206

担当課:こども課

(9) 時間外保育事業(延長保育:保育所、認定こども園 長時間) 《事業計画:46ページ》

通常の保育時間を超えて保育を行う。

(単位:人/年度[実人数])

量の見込みについて	利用実績や推計児童数等を考慮して算出。									
利用見込値	実績値					見込値				
	H26	H27	H28	H29	H30	H27	H28	H29	H30	H31
	483	380	275	99	118	132	143	147	147	151

確保方策について	引き続き利用希望に応じて対応する。									
確保方策	実績値					見込値				
	H26	H27	H28	H29	H30	H27	H28	H29	H30	H31
	483	380	275	99	118	132	143	147	147	151

担当課:こども課

(10) 病児保育事業 《事業計画:47ページ》

児童が病気により集団保育が困難であり、家庭で保育ができない時に、看護師、保育士がいる専用施設内で一時的に預かる。

(単位:人/年度[延べ])

量の見込みについて	利用実績や推計児童数等を考慮して算出。									
利用見込値	実績値					見込値				
	H26	H27	H28	H29	H30	H27	H28	H29	H30	H31
	51	76	86	145	157	43	49	52	54	56

確保方策について	引き続き利用希望に応じて対応する。									
確保方策	実績値					見込値				
	H26	H27	H28	H29	H30	H27	H28	H29	H30	H31
	51	76	86	145	157	43	49	52	54	56

担当課:こども課

(11) 放課後児童健全育成事業(放課後児童クラブ) 《事業計画:47ページ》

保護者の就労等により放課後の家庭保育に欠ける児童に対して健全な育成を図る。

(A) 低学年

(単位:人/年度)

量の見込みについて	新規クラブの開設や利用実績、推計児童数等を考慮して算出。									
利用見込値	実績値					見込値				
	H26	H27	H28	H29	H30	H27	H28	H29	H30	H31
	151	129	170	170	156	165	182	186	186	195

確保方策について	新規クラブ開設の動向や利用希望に応じて対応する。									
確保方策	実績値					見込値				
	H26	H27	H28	H29	H30	H27	H28	H29	H30	H31
	151	129	170	170	156	165	182	186	186	195

(B) 高学年

(単位:人/年度)

量の見込みについて	新制度の開始に伴う利用者の増加や推計児童数等を考慮して算出。									
利用見込値	実績値					見込値				
	H26	H27	H28	H29	H30	H27	H28	H29	H30	H31
	36	58	53	65	99	91	102	95	94	89

確保方策について	新規クラブ開設の動向や利用希望に応じて対応する。									
確保方策	実績値					見込値				
	H26	H27	H28	H29	H30	H27	H28	H29	H30	H31
	36	58	53	65	99	91	102	95	94	89

担当課:学校教育課