

令和4年度

第1回 新見市国民健康保険運営協議会

会議資料

日 時 令和4年7月20日(水)
午後1時30分から
場 所 新見市役所 3階 第1委員会室



目 次

【報告事項】	頁
①新見市国民健康保険の状況について	1～3
②令和3年度 新見市国民健康保険特別会計(事業勘定)決算(見込)について	4
③令和4年度 新見市国民健康保険特別会計(事業勘定)予算について	5
④令和4年度 新見市国民健康保険保健事業について	資料1

【報告事項】

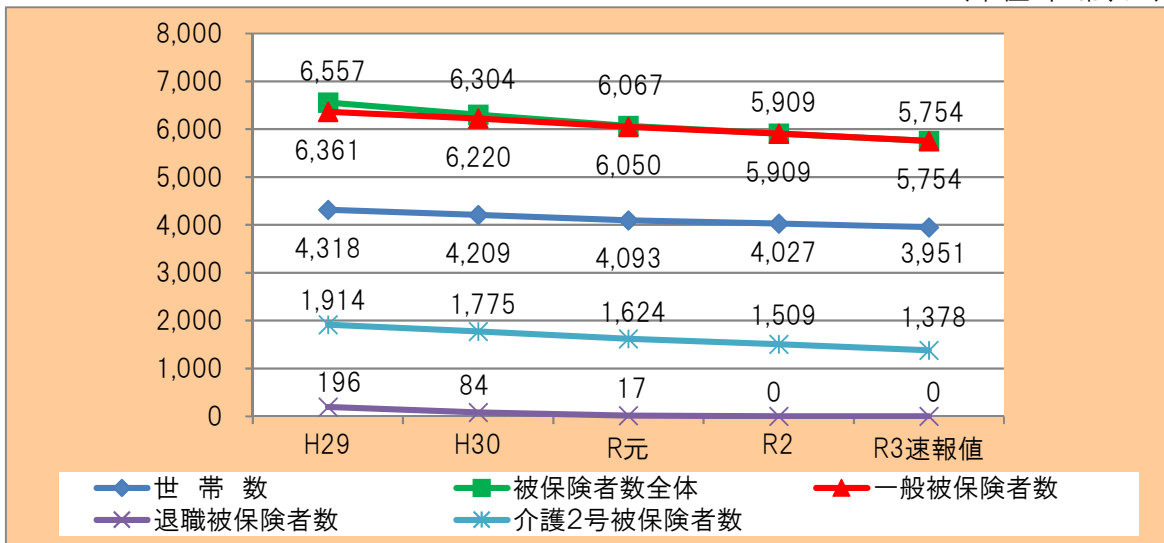
①新見市国民健康保険の状況について

● 年間平均世帯数・被保険者数の推移(H29～R3)

(単位:世帯、人)

区 分	H29	H30	R元	R2	R3速報値
世 帯 数	4,318	4,209	4,093	4,027	3,951
被保険者数全体	6,557	6,304	6,067	5,909	5,754
一般被保険者数	6,361	6,220	6,050	5,909	5,754
退職被保険者数	196	84	17	0	0
介護2号被保険者数	1,914	1,775	1,624	1,509	1,378

(単位:世帯、人)

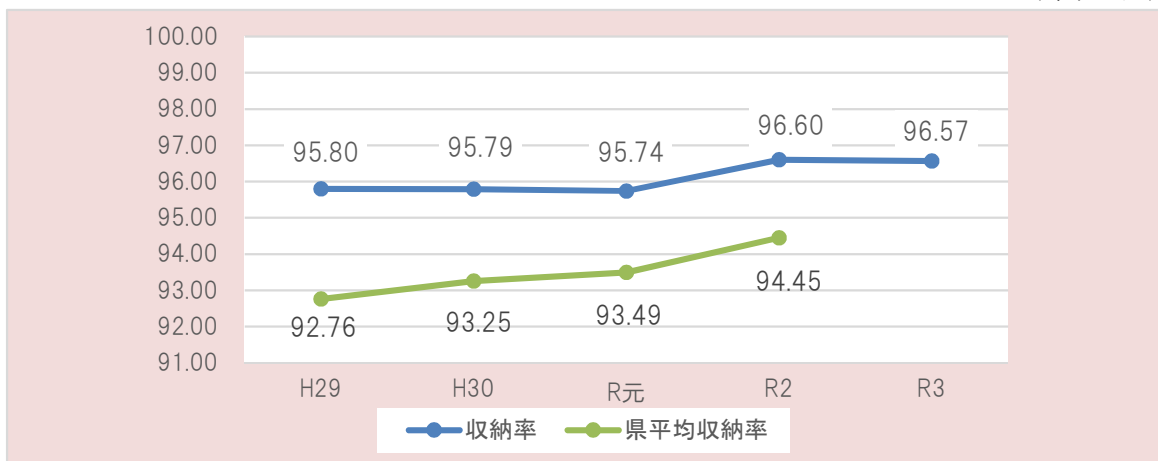


● 国民健康保険税収納率(現年分)

(単位:%)

区 分	H29	H30	R元	R2	R3
収納率	95.80	95.79	95.74	96.60	96.57
県内順位(県内15市)	4位	4位	3位	2位	未発表
県平均収納率	92.76	93.25	93.49	94.45	

(単位:%)



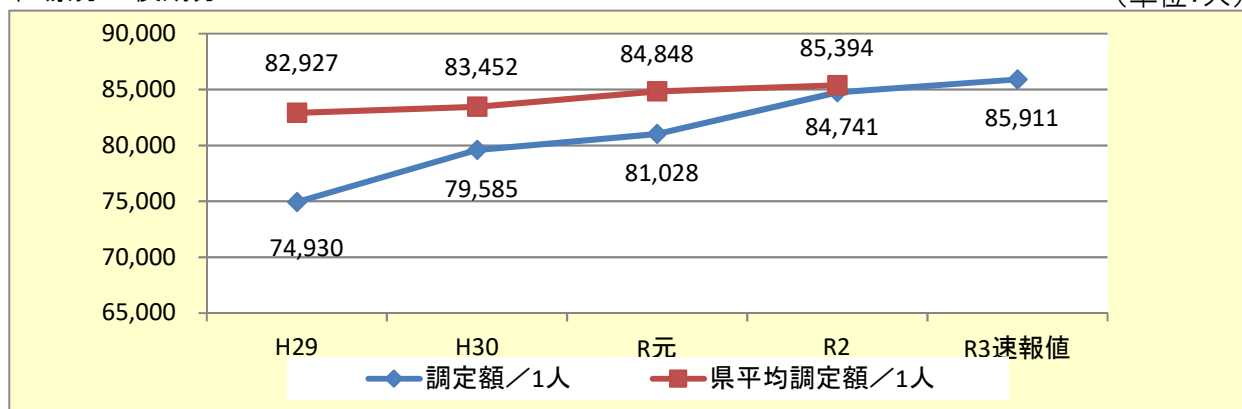
● 一人当たり保険税調定額[現年分]の推移(H29～R3)

(単位:円)

区 分		H29	H30	R元	R2	R3速報値
医療分 + 後期分	調定額/1人	74,930	79,585	81,028	84,741	85,911
	県内順位(県内15市)	13位	10位	10位	5位	未発表
	県平均調定額/1人	82,927	83,452	84,848	85,394	未発表
介護分	調定額/1人	22,569	22,794	22,597	23,453	23,295
	県内順位(県内15市)	5位	2位	5位	3位	未発表
	県平均調定額/1人	22,106	21,728	21,911	21,994	未発表

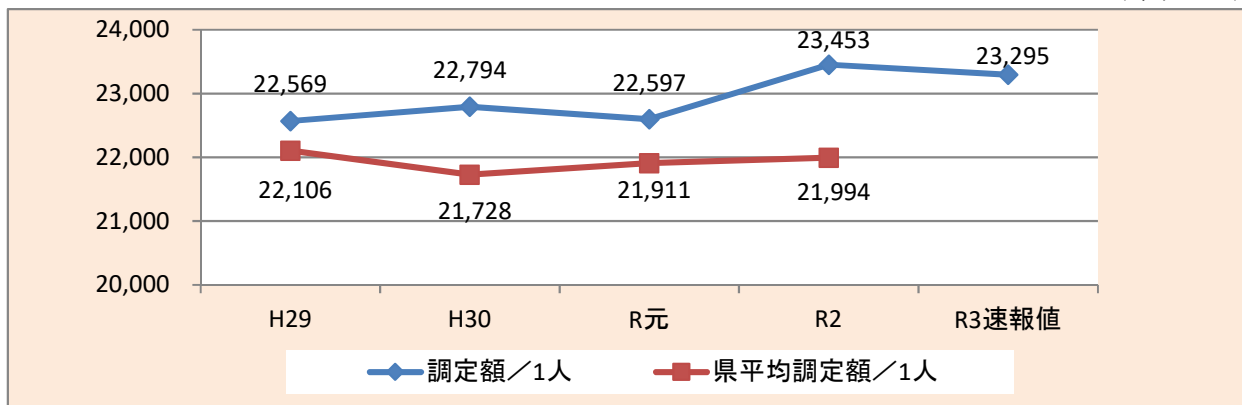
医療分+後期分

(単位:円)



介護分

(単位:円)



(注)40～64歳が対象。

● 短期証・資格者証交付状況について

(単位:世帯)

区 分	H31.4	R元.10	R2.4	R2.8	R3.2	R3.8	R4.2
短期証	73	95	70	78	56	71	55
資格者証	26	24	20	19	21	17	15
合 計	99	119	90	97	77	88	70

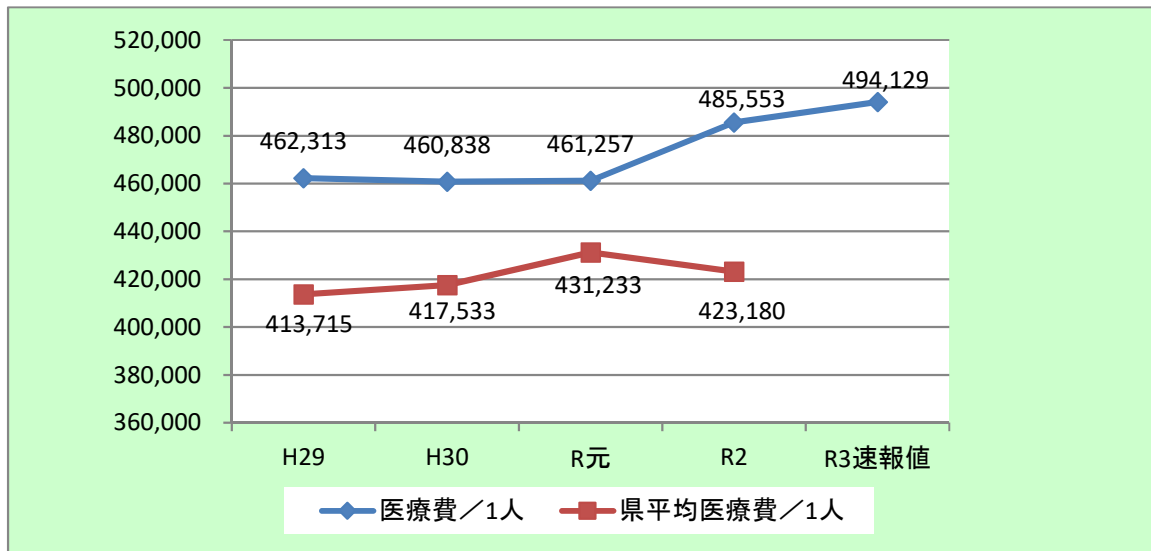
● 一人当たり医療費の推移(H29～R3)

(単位:円)

区 分	H29	H30	R元	R2	R3速報値
医療費/1人	462,313	460,838	461,257	485,553	494,129
県内順位(県内15市)	2位	2位	4位	1位	未発表
県平均医療費/1人	413,715	417,533	431,233	423,180	

(注) 一人当たり年間医療費＝医療費総額÷被保険者総数(年度平均)

(単位:円)



● 財政調整基金運用状況

(単位:円)

収支日	収支予定額	内 容 等
R3.4.1	527,473,204	令和3年4月1日現在残高
R4.3.25	34,000	定期預金利息の入金(国保特会で収入、基金へ支出)
R4.3.29	▲ 9,347,000	国保特別会計(事業勘定)へ繰り出し(R2:0円)
R4.3.29	56,286,515	国保特別会計(事業勘定)から繰り入れ(R2繰越金)
計	574,446,719	令和4年3月末残高

● 新型コロナウイルス感染症における支援状況

国民健康保険税減免

(令和3年度実績)

世帯数	対象者数	減免額(円)
2	7	493,900

傷病手当金

(令和3年度実績)

世帯数	対象者数	支給額(円)
0	0	0



【報告事項】②令和3年度新見市国民健康保険特別会計(事業勘定)決算(見込)について

【歳入】

(単位:円)

区分	令和3年度(A)	令和2年度(B)	増減(A-B)	備考
国民健康保険税	536,482,458	540,749,323	▲ 4,266,865	
現年度分保険税	508,352,602	517,910,746	▲ 9,558,144	収納率 R2:96.60% R3:96.57%
滞納繰越保険税	28,129,856	22,838,577	5,291,279	収納率 R2:23.73% R3:33.41%
国庫支出金	473,000	4,092,000	▲ 3,619,000	災害等臨時特例補助金
県支出金	2,497,689,067	2,503,744,942	▲ 6,055,875	普通・特別交付金等
繰入金	342,475,394	340,958,068	1,517,326	基金安定、財政安定化、診療所運営費等
他会計繰入金	325,129,847	330,423,068	▲ 5,293,221	法定外繰入:40,000千円
基金繰入金	9,347,000	0	9,347,000	12月補正時:29,576千円 3月補正時:9,347千円
直診勘定繰入金	7,998,547	10,535,000	▲ 2,536,453	R2直診勘定繰越金精算分
繰越金	56,286,515	38,072,455	18,214,060	R2事業勘定繰越金→基金へ積立
諸収入	7,996,109	17,306,963	▲ 9,310,854	
被保険者延滞金	4,989,000	2,513,340	2,475,660	実績による
被保険者第三者納付金	2,256,677	10,592,003	▲ 8,335,326	実績による
被保険者返納金	671,028	591,593	79,435	実績による
その他	79,404	3,610,027	▲ 3,530,623	国保連返還金
その他	265,547	261,900	3,647	
使用料及び手数料	231,547	213,000	18,547	督促手数料
財産収入	34,000	48,900	▲ 14,900	基金利子
合計	3,441,668,090	3,445,185,651	▲ 3,517,561	

【歳出】

(単位:円)

区分	令和3年度(A)	令和2年度(B)	増減(A-B)	備考
保険給付費	2,449,990,469	2,476,669,915	▲ 26,679,446	
一般被保険者分	2,437,474,915	2,458,651,049	▲ 21,176,134	療養給付費、高額療養費等減
退職被保険者分	0	5,470,102	▲ 5,470,102	R2:~0人 R2:過誤調整分
その他	12,515,554	12,548,764	▲ 33,210	審査支払手数料、出産育児諸費、葬祭諸費
国保事業費納付金	727,756,895	733,322,651	▲ 5,565,756	県算定額
医療給付費分	515,686,914	530,290,052	▲ 14,603,138	
後期高齢者支援金等分	161,971,305	160,557,346	1,413,959	被保険者数減見込、 納付金抑制のための公費増等
介護納付金分	50,098,676	42,475,253	7,623,423	
共同事業拠出金	62	555	▲ 493	退職者医療該当者把握のための経費
総務費	13,906,709	17,447,655	▲ 3,540,946	一般管理費、連合会負担金等
保健事業費	40,366,902	37,298,367	3,068,535	保健衛生普及費、特定健康診査等事業費
基金積立金	56,320,515	38,121,355	18,199,160	繰越金+基金利子分を積立
諸支出金	98,862,882	86,038,638	12,824,244	
還付金・還付加算金	2,815,900	2,574,600	241,300	
償還金	13,750,435	7,338,238	6,412,197	R2県普通交付金、国調分等
繰出金	82,296,547	76,125,800	6,170,747	診療所運営費、直診勘定繰越金精算分等
公債費(一時借入金利子)	0	0	0	
予備費	0	0	0	
合計	3,387,204,434	3,388,899,136	▲ 1,694,702	

歳入歳出差引残額	54,463,656	56,286,515	▲ 1,822,859
----------	------------	------------	-------------

直診勘定分の交付金 12,317,000 ……国特別調整交付金関係

基金積立予定額 **42,146,656**

【報告事項】③令和4年度新見市国民健康保険特別会計(事業勘定)予算について

【歳入】

(単位:千円)

区 分	令和4年度(A)	令和3年度(B)	増減(A-B)	備 考
国民健康保険税	495,693	512,427	▲ 16,734	
現年度分保険税	479,343	495,777	▲ 16,434	被保険者数減による
滞納繰越保険税	16,350	16,650	▲ 300	一般・退職被保険者分
県支出金	2,468,733	2,436,479	32,254	保険給付費増見込による普通交付金の増など
繰入金	328,269	327,969	300	
他会計繰入金	280,951	313,694	▲ 32,743	事業勘定赤字補てん繰入金 ▲20,000千円
基金繰入金	47,318	14,275	33,043	保険税収入減、事業勘定赤字ほてん繰入金減
繰越金	1	1	0	R3事業勘定繰越金を計上 →基金へ積立
諸収入	3,111	2,607	504	
被保険者延滞金	2,003	2,003	0	
被保険者第三者納付金	501	501	0	
被保険者返納金	101	101	0	
その他	506	2	504	高齢者の保健事業と介護予防等の一体的な実施事業委託金 504千円
その他	400	430	▲ 30	
使用料及び手数料	200	230	▲ 30	
財産収入	200	200	0	
合 計	3,296,207	3,279,913	16,294	

【歳出】

(単位:千円)

区 分	令和4年度(A)	令和3年度(B)	増減(A-B)	備 考
保険給付費	2,440,525	2,402,096	38,429	
一般被保険者分	2,425,656	2,387,118	38,538	療養給付費の増
その他	14,869	14,978	▲ 109	審査支払手数料の減
国保事業費納付金	710,393	727,759	▲ 17,366	
医療給付費分	504,474	515,688	▲ 11,214	R2退職納付金精算分580千円含む
後期高齢者支援金等分	158,721	161,972	▲ 3,251	
介護納付金分	47,198	50,099	▲ 2,901	
共同事業拠出金	3	3	0	
総務費	17,232	17,281	▲ 49	
保健事業費	46,791	47,373	▲ 582	特定健診経費の減等
基金積立金	200	200	0	R3繰越金+基金利子分を積立
諸支出金	71,063	75,201	▲ 4,138	
還付金・還付加算金	3,290	2,960	330	一般被保険者税還付金の増
繰出金	67,772	72,240	▲ 4,468	診療所運営費、施設整備基金分減
公債費(一時借入金利子)	1	1	0	
予備費	10,000	10,000	0	財源:基金繰入金
合 計	3,296,207	3,279,913	16,294	